

UCHWAŁA Nr 159 / 3313 / 16
ZARZĄDU WOJEWÓDZTWA PODKARPACKIEGO
w RZESZOWIE
z dnia 24 marca 2016 r.

w sprawie przyjęcia autopoprawek 2 do projektu Uchwały Sejmiku
Województwa Podkarpackiego w sprawie zmian w Wieloletniej Prognozie
Finansowej Województwa Podkarpackiego na lata 2016 - 2025.

Na podstawie art. 41 ust. 1 ustawy z dnia 5 czerwca 1998 r. o samorządzie województwa (Dz. U. z 2015 r., poz. 1392 z późn. zm.) i art. 230 ust. 1 i 2 ustawy z dnia 27 sierpnia 2009 r. o finansach publicznych (Dz. U. z 2013 r. poz. 885 z późn. zm.) oraz na podstawie Uchwały Nr XVII/313/15 Sejmiku Województwa Podkarpackiego z dnia 28 grudnia 2015r. w sprawie uchwalenia Wieloletniej Prognozie Finansowej Województwa Podkarpackiego na lata 2016 – 2025

Zarząd Województwa Podkarpackiego
uchwala, co następuje:

§ 1

1. Przyjmuje się autopoprawki 2 do projektu Uchwały Sejmiku Województwa Podkarpackiego w sprawie zmian w Wieloletniej Prognozie Finansowej Województwa Podkarpackiego na lata 2016 - 2025 wniesionego pod obrady Sejmiku Uchwałą Zarządu Nr 157/3277/16 z dnia 15 marca 2016 r., zmienionego uchwałą Zarządu Nr 158/3306/16 z dnia 22 marca 2016r. o treści jak w załączniku do niniejszej uchwały.
2. Przedkłada się Sejmikowi Województwa Podkarpackiego autopoprawki 2, o których mowa w ust. 1.

§ 2

Wykonanie uchwały powierza się Marszałkowi Województwa Podkarpackiego.

§ 3

Uchwała wchodzi w życie z dniem podjęcia.

UCHWAŁA Nr/ / 16
ZARZĄDU WOJEWÓDZTWA PODKARPACKIEGO
w RZESZOWIE
z dnia.....2016 r.

w sprawie przyjęcia autopoprawek 2 do projektu Uchwały Sejmiku
Województwa Podkarpackiego w sprawie zmian w Wieloletniej Prognozie
Finansowej Województwa Podkarpackiego na lata 2016 - 2025.

Na podstawie art. 41 ust. 1 ustawy z dnia 5 czerwca 1998 r. o samorządzie województwa (Dz. U. z 2015 r., poz. 1392 z późn. zm.) i art. 230 ust. 1 i 2 ustawy z dnia 27 sierpnia 2009 r. o finansach publicznych (Dz. U. z 2013 r. poz. 885 z późn. zm.) oraz na podstawie Uchwały Nr XVII/313/15 Sejmiku Województwa Podkarpackiego z dnia 28 grudnia 2015r. w sprawie uchwalenia Wieloletniej Prognozie Finansowej Województwa Podkarpackiego na lata 2016 – 2025

Zarząd Województwa Podkarpackiego
uchwala, co następuje:

§ 1

1. Przyjmuje się autopoprawki 2 do projektu Uchwały Sejmiku Województwa Podkarpackiego w sprawie zmian w Wieloletniej Prognozie Finansowej Województwa Podkarpackiego na lata 2016 - 2025 wniesionego pod obrady Sejmiku Uchwałą Zarządu Nr 157/3277/16 z dnia 15 marca 2016 r., zmienionego uchwałą Zarządu Nr 158/3306/16 z dnia 22 marca 2016r. o treści jak w załączniku do niniejszej uchwały.
2. Przedkłada się Sejmikowi Województwa Podkarpackiego autopoprawki 2, o których mowa w ust. 1.

§ 2

Wykonanie uchwały powierza się Marszałkowi Województwa Podkarpackiego.

§ 3

Uchwała wchodzi w życie z dniem podjęcia.

AUTOPOPRAWKI 2

do projektu uchwały Sejmiku Województwa Podkarpackiego w sprawie zmian w Wieloletniej Prognozie Finansowej Województwa Podkarpackiego na lata 2016 – 2025.

Z uwzględnieniem postanowień projektu Uchwały Sejmiku Województwa Podkarpackiego w sprawie zmian w Wieloletniej Prognozie Finansowej Województwa Podkarpackiego na lata 2016 – 2025 wniesionego pod obrady Sejmiku Uchwałą Zarządu Nr 157/3277/16 z dnia 15 marca 2016 r., zmienionego uchwałą Zarządu Nr 158/3306/16 z dnia 22 marca 2016r., dokonuje się dodatkowych zmian w Wieloletniej Prognozie Finansowej Województwa Podkarpackiego:

- 1) Zmienia się okres objęty Wieloletnią Prognozą Finansową Województwa Podkarpackiego z lat 2016-2025 na lata 2016-2030.
- 2) W załączniku Nr 2 do uchwały Nr XVII/313/15 Sejmiku Województwa Podkarpackiego z dnia 28 grudnia 2015 r. dodaje się przedsięwzięcie stanowiące program, projekt lub zadanie inne niż wskazane w art. 226 ust. 4 pkt 1 i 2 ustawy o finansach publicznych pn.: „Opłata na rzecz Koncesjonariusza – Centrum Wystawienniczo Kongresowe”.
- 3) Zmienia się zakres wykonywania wieloletniego przedsięwzięcia pn. „Budowa Centrum Wystawienniczo - Kongresowego Województwa Podkarpackiego” o którym mowa w art. 226 ust. 4 pkt. 1 ustawy o finansach publicznych, określonego w załączniku Nr 2 do uchwały Nr XVII/313/15 Sejmiku Województwa Podkarpackiego w Rzeszowie z dnia 28 grudnia 2015r. w sprawie uchwalenia Wieloletniej Prognozy Finansowej Województwa Podkarpackiego na lata 2016-2025. Zmiana polega na zwiększeniu zakresu planowanego do wykonania w roku 2016.
Zwiększa się limit wydatków majątkowych związanych z realizacją przedsięwzięcia, o którym mowa ust. 1 w roku 2016 o kwotę **996.296,-zł**.
- 4) Zwiększa się upoważnienie Zarządu Województwa Podkarpackiego do zaciągania zobowiązań związanych z realizacją przedsięwzięcia, o którym mowa w pkt 2, ogółem o kwotę **37.619.550,-zł**, w tym:
 - a) obciążających budżet roku 2017 o kwotę **5.904.000,-zł**,

- b) obciążających budżet roku 2018 o kwotę **5.535.000,-zł**,
 - c) obciążających budżet roku 2019 o kwotę **5.166.000,-zł**,
 - d) obciążających budżet roku 2020 o kwotę **5.043.000,-zł**,
 - e) obciążających budżet roku 2021 o kwotę **3.690.000,-zł**,
 - f) obciążających budżet roku 2022 o kwotę **3.093.450,-zł**,
 - g) obciążających budżet roku 2023 o kwotę **2.644.500,-zł**,
 - h) obciążających budżet roku 2024 o kwotę **2.214.000,-zł**,
 - i) obciążających budżet roku 2025 o kwotę **1.845.000,-zł**,
 - j) obciążających budżet roku 2026 o kwotę **1.230.000,-zł**,
 - k) obciążających budżet roku 2027 o kwotę **861.000,-zł**,
 - l) obciążających budżet roku 2028 o kwotę **393.600,-zł**.
- 5) Dokonuje się zmiany załączników Nr 1a, 1b i Nr 2 do uchwały Nr XVII/313/15 Sejmiku Województwa Podkarpackiego z dnia 28 grudnia 2015r. w sprawie uchwalenia Wieloletniej Prognozy Finansowej Województwa Podkarpackiego na lata 2016 – 2025. Załączniki Nr 1a, 1b i Nr 2 otrzymują brzmienie jak załączniki Nr 1, Nr 2 i Nr 3 do niniejszej uchwały.

UZASADNIENIE

do projektu Uchwały Zarządu Województwa Podkarpackiego w sprawie przyjęcia autopoprawek do projektu Uchwały Sejmiku Województwa Podkarpackiego w sprawie zmian w Wieloletniej Prognozie Finansowej Województwa Podkarpackiego na lata 2016 - 2025.

Projekt uchwały przygotowano w celu:

1. Ujęcia w wykazie przedsięwzięć stanowiącym załącznik nr 2 do WPF nowego przedsięwzięcia pn. „Opłata na rzecz Koncesjonariusza – Centrum Wystawienniczo Kongresowe”.

Wprowadzenie do WPF ww. przedsięwzięcia spowoduje w latach 2017-2028 dodatkowe obciążenie budżetu wydatkami finansowanymi ze środków własnych w kwocie 37.619.550,-zł. Środki na sfinansowanie zwiększonych wydatków zostaną zabezpieczone poprzez:

- a) wydzielenie w latach 2017 – 2025 z wydatków bieżących zaplanowanych w WPF na przedsięwzięcia przyszłe.

Następuje rozdysponowanie wszystkich ujętych w WPF na lata 2017 - 2025 środków na przyszłe przedsięwzięcia bieżące (przy uwzględnieniu kontynuacji po 2017 roku przedsięwzięć dotyczących utrzymania dróg oraz po 2020 przedsięwzięcia pn. „Rekompensata należna przewoźnikowi z tytułu wykonywania kolejowych przewozów osób - w ramach użyteczności publicznej” na dotychczasowym poziomie).

- b) zmniejszenie w latach 2017 - 2022 wydatków majątkowych na przyszłe inwestycje jednoroczne.

Po zmianach na inwestycje jednoroczne pozostaną kwoty:

- w roku 2017 – 48.414.737,-zł,
- w roku 2018 – 51.411.635,-zł,
- w roku 2019 – 59.426.029,-zł,
- w roku 2020 – 53.532.209,-zł,
- w roku 2021 – 48.537.664,-zł,
- w roku 2022 – 62.459.334,-zł,
- w roku 2023 – 63.873.470,-zł,
- w roku 2024 – 72.694.228,-zł,
- w roku 2025 – 118.232.353,-zł,
- w roku 2026 – 147.658.386,-zł,

- w roku 2027 – 151.017.830,-zł,
 - w roku 2028 – 154.535.483,-zł,
 - w roku 2029 – 156.040.342,-zł,
 - w roku 2030 – 159.213.825,-zł.
2. Zmian wartości przedsięwzięcia pn. „Budowa Centrum Wystawienniczo - Kongresowego Województwa Podkarpackiego” wymienionego w tabelarycznym zestawieniu zmian do niniejszego uzasadnienia.
 3. Ustalenia limitu zobowiązań dla nowowprowadzanego przedsięwzięcia.
 4. Zmian upoważnień dla Zarządu Województwa związanych z zaciąganiem zobowiązań na realizację przedsięwzięcia wymienionego w pkt 1.
 5. Aktualizacji załącznika Nr 1a i 1b do WPF w związku ze zmianami wykazu przedsięwzięć oraz przyjęciem przez Zarząd Województwa autopoprawek do projektu uchwały Sejmiku Województwa w sprawie zmian w budżecie. W związku z ustaleniem okresu realizacji nowowprowadzanego przedsięwzięcia w latach 2016 – 2030 dokonuje się zmiany okresu objętego Wieloletnią Prognozą Finansową Województwa Podkarpackiego z lat 2016-2025 na lata 2016-2030.

W załącznikach do uzasadnienia przedstawiono tabelaryczne:

- zestawienie zmian limitów wydatków w WPF,
- zestawienie zmian wskaźników spłaty zadłużenia w latach 2016-2030.

URZĄD MARSZAŁKOWSKI WOJEWÓDZTWA PODKARPACKIEGO W RZESZOWIE
Departament Rozwoju Regionalnego

RR-IX.301.23.2016.WD

Rzeszów, 2016-03-16

**Pani
Katarzyna Sołek
Dyrektor Kancelarii Zarządu**


Zgodnie z uchwałą Nr 30/524/11 Zarządu Województwa Podkarpackiego z dnia 10 marca 2011 r., punkt 7 i 8 załącznika do niniejszej uchwały, w załączeniu przekazuję wniosek o dokonanie zmiany w wykazie przedsięwzięć stanowiącym załącznik nr 2 do wieloletniej prognozy finansowej Województwa Podkarpackiego (WPF) polegającej na **wprowadzeniu nowego przedsięwzięcia pn. „Opłata na rzecz Koncesjonariusza – Centrum Wystawienniczo – Kongresowe”** wraz z opinią Departamentu Budżetu i Finansów pismo znak: BF-I.301.3.6.2016.KK z dnia 14 marca 2016 roku.

Równocześnie bardzo proszę o przedstawienie Zarządowi Województwa zaproponowanej zmiany, celem jej zaakceptowania.

Z poważaniem

WICEMARSZAŁEK WOJEWÓDZTWA

Maria Kurowska

Z-CA DYREKTORA DEPARTAMENTU
Rozwoju Regionalnego

Danuta Cichoń

W załączeniu:

1. Opinia BF + wniosek o dokonanie zmian do załącznika nr 2

Otrzymują:

1. Adresat
2. a/a

Wykaz przedsięwzięć stanowiącym załącznik nr 2 do Wieloletniej Prognozy Finansowej Województwa Podkarpackiego na lata 2016 - 2025 (WPF)

Lp.	Nazwa przedsięwzięcia (9 marca 2016 r.)	Cel przedsięwzięcia	Jednostka odpowiedzialna lub koordynująca	Okres realizacji	Klasyfikacja Dział - Rozdział	Łączne nakłady finansowe (w mln w budżecie)	Limity wydatków w poszczególnych latach										limity zobowiązań			
							2016	2017	2018	2019	2020	2021	2022	2023	2024	2025		2026	2027	2028
1	2	3	4	5	6	7	13	14	15	16	17	18	19	20	21	22	23	24	25	25
PLAN AKTUALNY																				
	Nowe zadanie					0	0	0	0	0	0	0	0	0	0	0	0	0	0	0
	- wydatki bieżące, z tego:					0	0	0	0	0	0	0	0	0	0	0	0	0	0	0
	- wydatki majątkowe, z tego:					0	0	0	0	0	0	0	0	0	0	0	0	0	0	0
	Opłata na rzecz Koncesjonarza - Centrum Wystawienniczo-Kongresowe	obsługa, zarządzanie oraz prowadzenie obiektu CWK	Urząd Marszałkowski Województwa Podkarpackiego	2016-2028	750-75095	43 277 550	5 658 000	5 904 000	5 535 000	5 166 000	5 043 000	3 690 000	3 093 450	2 644 500	2 214 000	1 845 000	1 230 000	861 000	393 600	
	- wydatki bieżące, z tego:					43 277 550	5 658 000	5 904 000	5 166 000	5 043 000	3 690 000	3 093 450	2 644 500	2 214 000	1 845 000	1 230 000	861 000	393 600		
	Bużet Województwa Podkarpackiego					43 277 550	5 658 000	5 904 000	5 166 000	5 043 000	3 690 000	3 093 450	2 644 500	2 214 000	1 845 000	1 230 000	861 000	393 600		
	- wydatki majątkowe, z tego:					0	0	0	0	0	0	0	0	0	0	0	0	0	0	0
PLAN PO ZMIANACH																				
	Opłata na rzecz Koncesjonarza - Centrum Wystawienniczo-Kongresowe	obsługa, zarządzanie oraz prowadzenie obiektu CWK	Urząd Marszałkowski Województwa Podkarpackiego	2016-2028	750-75095	43 277 550	5 658 000	5 904 000	5 535 000	5 166 000	5 043 000	3 690 000	3 093 450	2 644 500	2 214 000	1 845 000	1 230 000	861 000	393 600	
	- wydatki bieżące, z tego:					43 277 550	5 658 000	5 904 000	5 535 000	5 166 000	5 043 000	3 690 000	3 093 450	2 644 500	2 214 000	1 845 000	1 230 000	861 000	393 600	
	Bużet Województwa Podkarpackiego					43 277 550	5 658 000	5 904 000	5 535 000	5 166 000	5 043 000	3 690 000	3 093 450	2 644 500	2 214 000	1 845 000	1 230 000	861 000	393 600	
	- wydatki majątkowe, z tego:					0	0	0	0	0	0	0	0	0	0	0	0	0	0	0

Zmiany w wydatkach - wnioskowana zmiana (09.03.2014) Nowe zadanie jest powiązane z projektem pn. „Budowa Centrum Wystawienniczo - Kongresowego Województwa Podkarpackiego”, który od samego początku zakładał, iż obsługa, zarządzaniem oraz prowadzeniem obiektu będzie zajmował się operator zewnętrzny (wyłoniony w drodze zamówienia publicznego), posiadający odpowiednie zaplecze i doświadczenie w zakresie wykonywania potencji obiektu.

Z-CA DYREKTORA DEPARTAMENTU
Rozwoju Regionalnego
Michał
Danuta Cichoń

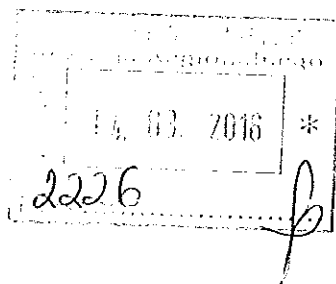
In b'n

URZĄD MARSZAŁKOWSKI WOJEWÓDZTWA PODKARPACKIEGO W RZESZOWIE

Departament Budżetu i Finansów

BF-I.301.3.6.2016.KK

Rzeszów, 2016-03-14



Pani
Danuta Cichoń
Z-ca Dyrektora
Departamentu Rozwoju Regionalnego
w miejscu

Poniżej przedstawiam opinię do wniosku o dokonanie zmian limitów wydatków w WPF wynikających z pisma znak RR-IX.301.23.2016.WD z dnia 9 marca 2016r.

Wnioskowana zmiana dotyczy wprowadzenia do WPF nowego przedsięwzięcia pn. **Oplata na rzecz Koncesjonariusza – Centrum Wystawienniczo – Kongresowe**, realizowanego w latach 2016-2028 i ustalenia limitów wydatków bieżących finansowanych ze środków własnych Województwa w kwocie 43.277.550,-zł, w tym:

- na rok 2016 w kwocie 5.658.000,-zł,
- na rok 2017 w kwocie 5.904.000,-zł,
- na rok 2018 w kwocie 5.535.000,-zł,
- na rok 2019 w kwocie 5.166.000,-zł,
- na rok 2020 w kwocie 5.043.000,-zł,
- na rok 2021 w kwocie 3.690.000,-zł,
- na rok 2022 w kwocie 3.093.450,-zł,
- na rok 2023 w kwocie 2.644.500,-zł,
- na rok 2024 w kwocie 2.214.000,-zł,
- na rok 2025 w kwocie 1.845.000,-zł,
- na rok 2026 w kwocie 1.230.000,-zł,
- na rok 2027 w kwocie 861.000,-zł,
- na rok 2028 w kwocie 393.600,-zł,

Zmiany limitu wydatków zostaną sfinansowane:

1) w roku 2016 poprzez zwiększenie planu dochodów budżetu województwa z tytułu zwrotu podatku VAT związanych z realizacją projektu pn. „Sieć Szerokopasmowa Polski Wschodniej - Województwo Podkarpackie” w kwocie 5.658.000,-zł.

2) w latach 2017 – 2020 poprzez:

a) zmniejszenie zaplanowanych w WPF wydatków bieżących na przyszłe przedsięwzięcia po 5 mln zł rocznie,

b) zmniejszenie wydatków majątkowych na przyszłe inwestycje jednoroczne w łącznej kwocie 1.648.000,-zł, w tym:

- w roku 2017 o kwotę 904.000,-zł,
- w roku 2018 o kwotę 535.000,-zł,
- w roku 2019 o kwotę 166.000,-zł,
- w roku 2020 o kwotę 43.000,-zł.

Po dokonaniu zmian środki na inwestycje jednoroczne wynosić będą:

- w roku 2017 – 48.414.737,-zł,
- w roku 2018 – 51.411.635,-zł,
- w roku 2019 – 59.426.029,-zł,
- w roku 2020 - 53.532.209,-zł.

3) w latach 2021 – 2028 poprzez zmniejszenie wydatków bieżących na przyszłe przedsięwzięcia w kwotach ujętych na poszczególne lata realizacji przedsięwzięcia.

UWAGA!

Następuje rozdysponowanie wszystkich ujętych w WPF na lata 2017 - 2028 środków na przyszłe przedsięwzięcia bieżące (przy uwzględnieniu kontynuacji po 2017 roku przedsięwzięć dotyczących utrzymania dróg oraz po 2020 przedsięwzięcia pn. „Rekompensata należna przewoźnikowi z tytułu wykonywania kolejowych przewozów osób - w ramach użyteczności publicznej” na dotychczasowym poziomie).


Realizacja ww. zmian skutkuje zmianą relacji wskaźników spłaty zadłużenia w latach 2016-2022:

- w roku 2016 z 5,82% do 5,87% (+0,05%),
- w roku 2017 z 8,72% do 8,69% (-0,03%),

- w roku 2018 z 6,53% do 6,47% (-0,06%).
- w roku 2019 z 2,99% do 2,91% (-0,08%),
- w roku 2020 z 1,44% do 1,40% (-0,04%),
- w roku 2021 z 1,35% do 1,33% (-0,02%),
- w roku 2022 z 6,63% do 6,62% (-0,01%).

WICZKA DYREKTORZ DEPARTAMENTU
Budżetu i Finansów

Waldemar Dzień



L.p.	Wyszczególnienie	Wykonanie 2013	Wykonanie 2014	Plan 3 kw. 2015	Wykonanie 2015	Prognoza 2016	Prognoza 2017	Prognoza 2018	Prognoza 2019	Prognoza 2020	Prognoza 2021	Prognoza 2022	Prognoza 2023	Prognoza 2024	Prognoza 2025	Prognoza 2026	Prognoza 2027	Prognoza 2028	Prognoza 2029	Prognoza 2030
9.7.1	Informacja o spełnieniu wskaźnika spłaty zobowiązań określonego w art. 243 ustawy, po uwzględnieniu zobowiązań związku współczesnego przez jednostkę samorządu terytorialnego oraz po uwzględnieniu ustawowych wyłączeń, obliczonego w oparciu o wykonanie roku poprzedzającego rok budżetowy	TAK	TAK	TAK	TAK	TAK	TAK	TAK	TAK	TAK	TAK	TAK	TAK	TAK	TAK	TAK	TAK	TAK	TAK	TAK
10	Przeznaczenie prognozowanej nadwyżki budżetowej, w tym na:	0	0	0	0	31 160 314	0	0	12 073 125	40 253 645	55 946 978	52 125 189	63 125 190	63 125 191	23 595 643	0	0	0	0	0
10.1	Spłaty kredytów, pożyczek i wykup papierów wartościowych	0	0	0	0	31 160 314	0	0	12 073 125	40 253 645	55 946 978	52 125 189	63 125 190	63 125 191	23 595 643	0	0	0	0	0
11	Informacje uzupełniające o wybranych rodzajach wydatków budżetowych																			
11.1	Wydatki bieżące na wynagrodzenia i składki od nich naliczane	0	0	0	0	127 746 943	130 317 988	132 924 347	135 582 834	138 294 491	141 060 381	143 881 588	146 759 220	149 694 405	152 688 293	155 742 059	158 856 900	162 034 038	165 274 719	168 580 213
11.2	Wydatki związane z funkcjonowaniem organów jednostki samorządu terytorialnego	0	0	0	0	90 653 449	92 487 014	94 336 754	96 223 489	98 147 959	100 110 918	102 113 137	104 155 399	106 238 507	108 363 277	110 530 543	112 741 154	114 995 977	117 295 896	119 641 814
11.3	Wydatki objęte limitem, o którym mowa w art. 226 ust. 3 pkt 4 ustawy	0	0	0	0	349 473 373	791 257 850	790 950 560	319 062 588	161 847 643	65 810 732	67 576 946	18 986 733	5 923 500	4 248 125	1 230 000	861 000	393 600	0	0
11.3.1	bieżące	0	0	0	0	171 004 836	203 747 264	185 100 681	148 034 871	133 997 332	48 990 420	48 308 326	18 986 733	5 923 500	4 248 125	1 230 000	861 000	393 600	0	0
11.3.2	majątkowe	0	0	0	0	178 468 537	587 510 586	605 849 879	171 027 717	27 850 311	16 820 312	19 268 620	0	0	0	0	0	0	0	0
11.4	Wydatki inwestycyjne kontynuowane	0	0	0	0	111 501 190	217 985 612	168 381 330	1 732 941	10 015 941	8 985 941	11 397 000	0	0	0	0	0	0	0	0
11.5	Nowe wydatki inwestycyjne	0	0	0	0	94 815 885	402 287 372	473 231 563	220 886 029	63 532 209	48 537 664	62 459 334	63 873 470	72 694 228	118 232 353	147 658 386	151 017 830	154 535 483	156 040 342	159 213 825
11.6	Wydatki majątkowe w formie dotacji	0	0	0	0	30 984 168	15 652 339	15 648 621	7 834 776	7 834 370	7 834 371	7 871 620	0	0	0	0	0	0	0	0
12	Finansowanie programów, projektów lub zadań realizowanych z udziałem środków, o których mowa w art. 5 ust. 1 pkt 2 i 3 ustawy																			
12.1	Dochody bieżące na programy, projekty lub zadania finansowane z udziałem środków, o których mowa w art. 5 ust. 1 pkt 2 i 3 ustawy	0	0	0	0	60 894 451	54 985 386	51 458 486	46 782 866	45 782 866	23 972 865	23 472 865	9 250 330	0	0	0	0	0	0	0
12.1.1	- w tym środki określone w art. 5 ust. 1 pkt 2 ustawy	0	0	0	0	12 679 221	8 270 167	5 947 404	5 010 000	4 085 000	2 500 000	2 000 000	0	0	0	0	0	0	0	0
12.1.1.1	- w tym środki określone w art. 5 ust. 1 pkt 2 ustawy wynikające wyłącznie z zawartych umów na realizację programu, projektu lub zadania	0	0	0	0	4 856 630	3 747 667	1 785 000	1 700 000	1 275 000	0	0	0	0	0	0	0	0	0	0
12.2	Dochody majątkowe na programy, projekty lub zadania finansowane z udziałem środków, o których mowa w art. 5 ust. 1 pkt 2 i 3 ustawy	0	0	0	0	109 322 448	450 490 651	499 375 387	143 775 000	10 300 000	300 000	0	0	0	0	0	0	0	0	0
12.2.1	- w tym środki określone w art. 5 ust. 1 pkt 2 ustawy	0	0	0	0	99 539 174	441 163 241	489 415 387	143 475 000	10 000 000	0	0	0	0	0	0	0	0	0	0
12.2.1.1	- w tym środki określone w art. 5 ust. 1 pkt 2 ustawy wynikające wyłącznie z zawartych umów na realizację programu, projektu lub zadania	0	0	0	0	7 650	0	0	0	0	0	0	0	0	0	0	0	0	0	0
12.3	Wydatki bieżące na programy, projekty lub zadania finansowane z udziałem środków, o których mowa w art. 5 ust. 1 pkt 2 i 3 ustawy	0	0	0	0	70 032 079	63 557 305	59 852 759	55 601 606	54 601 606	29 262 194	28 762 194	12 382 733	0	0	0	0	0	0	0
12.3.1	- w tym finansowane środkami określonymi w art. 5 ust. 1 pkt 2 ustawy	0	0	0	0	12 679 221	8 270 167	5 947 404	5 010 000	4 085 000	2 500 000	2 000 000	0	0	0	0	0	0	0	0
12.3.2	Wydatki bieżące na realizację programu, projektu lub zadania wynikające wyłącznie z zawartych umów z podmiotem dysponującym środkami, o których mowa w art. 5 ust. 1 pkt 2 ustawy	0	0	0	0	61 504 337	8 745 996	6 573 178	2 055 504	1 555 616	0	0	0	0	0	0	0	0	0	0
12.4	Wydatki majątkowe na programy, projekty lub zadania finansowane z udziałem środków, o których mowa w art. 5 ust. 1 pkt 2 i 3 ustawy	0	0	0	0	149 522 538	528 660 191	577 291 255	161 812 941	10 352 941	352 941	0	0	0	0	0	0	0	0	0
12.4.1	- w tym finansowane środkami określonymi w art. 5 ust. 1 pkt 2 ustawy	0	0	0	0	99 539 174	441 163 241	489 415 387	143 475 000	10 000 000	0	0	0	0	0	0	0	0	0	0
12.4.2	Wydatki majątkowe na realizację programu, projektu lub zadania wynikające wyłącznie z zawartych umów z podmiotem dysponującym środkami, o których mowa w art. 5 ust. 1 pkt 2 ustawy	0	0	0	0	15 961 470	0	0	0	0	0	0	0	0	0	0	0	0	0	0
12.5	Wydatki na wkład krajowy w związku z umową na realizację programu, projektu lub zadania finansowanego z udziałem środków, o których mowa w art. 5 ust. 1 pkt 2 ustawy bez względu na stopień finansowania tymi środkami	0	0	0	0	107 336 222	142 784 088	141 781 223	68 929 547	50 869 547	27 115 135	26 762 194	12 382 733	0	0	0	0	0	0	0
12.5.1	w tym: w związku z już zawartą umową na realizację programu, projektu lub zadania	0	0	0	0	72 601 527	4 998 329	4 788 178	355 504	280 616	0	0	0	0	0	0	0	0	0	0
12.6	Wydatki na wkład krajowy w związku z zawartą po dniu 1 stycznia 2013 r. umową na realizację programu, projektu lub zadania finansowanego w co najmniej 60% środkami, o których mowa w art. 5 ust. 1 pkt 2 ustawy	0	0	0	0	8 871 728	8 566 379	8 381 139	7 671 681	7 596 681	3 842 270	3 789 329	1 632 403	0	0	0	0	0	0	0
12.6.1	w tym: w związku z już zawartą umową na realizację programu, projektu lub zadania	0	0	0	0	8 865 725	991 258	1 017 784	308 326	233 340	0	0	0	0	0	0	0	0	0	0
12.7	Przychody z tytułu kredytów, pożyczek, emisji papierów wartościowych powstające w związku z umową na realizację programu, projektu lub zadania finansowanego z udziałem środków, o których mowa w art. 5 ust. 1 pkt 2 ustawy bez względu na stopień finansowania tymi środkami	0	0	0	0	0	0	0	0	0	0	0	0	0	0	0	0	0	0	0
12.7.1	w tym: w związku z już zawartą umową na realizację programu, projektu lub zadania	0	0	0	0	0	0	0	0	0	0	0	0	0	0	0	0	0	0	0
12.8	Przychody z tytułu kredytów, pożyczek, emisji papierów wartościowych powstające w związku z zawartą po dniu 1 stycznia 2013 r. umową na realizację programu, projektu lub zadania finansowanego w co najmniej 60% środkami, o których mowa w art. 5 ust. 1 pkt 2 ustawy	0	0	0	0	0	21 405 000	41 545 500	17 985 000	0	0	0	0	0	0	0	0	0	0	0
12.8.1	w tym: w związku z już zawartą umową na realizację programu, projektu lub zadania	0	0	0	0	0	0	0	0	0	0	0	0	0	0	0	0	0	0	0
13	Kwoty dotyczące przejęcia i spłaty zobowiązań po samodzielnich publicznych zakładach opieki zdrowotnej oraz pokrycia ujemnego wyniku																			
13.1	Kwota zobowiązań wynikających z przejęcia przez jednostkę samorządu terytorialnego zobowiązań po likwidowanych i przekształcanych samodzielnich zakładach opieki zdrowotnej	0	0	0	0	0	0	0	0	0	0	0	0	0	0	0	0	0	0	0
13.2	Dochody budżetowe z tytułu dotacji celowej z budżetu państwa, o której mowa w art. 196 ustawy z dnia 15 kwietnia 2011 r. o działalności leczniczej (Dz.U. Nr 112, poz. 654, z późn. zm.)	0	0	0	0	0	0	0	0	0	0	0	0	0	0	0	0	0	0	0
13.3	Wysokość zobowiązań podlegających umorzeniu, o których mowa w art. 190 ustawy o działalności leczniczej	0	0	0	0	0	0	0	0	0	0	0	0	0	0	0	0	0	0	0
13.4	Wydatki na spłatę przyjętych zobowiązań samodzielnego publicznego zakładu opieki zdrowotnej przekształconego na zasadach określonych w przepisach o działalności leczniczej	0	0	0	0	0	0	0	0	0	0	0	0	0	0	0	0	0	0	0
13.5	Wydatki na spłatę przyjętych zobowiązań samodzielnego publicznego zakładu opieki zdrowotnej likwidowanego na zasadach określonych w przepisach o działalności leczniczej	0	0	0	0	0	0	0	0	0	0	0	0	0	0	0	0	0	0	0
13.6	Wydatki na spłatę zobowiązań samodzielnego publicznego zakładu opieki zdrowotnej przyjętych do końca 2011 r. na podstawie przepisów o zakładach opieki zdrowotnej	0	0	0	0	0	0	0	0	0	0	0	0	0	0	0	0	0	0	0
13.7	Wydatki bieżące na pokrycie ujemnego wyniku finansowego samodzielnego publicznego zakładu opieki zdrowotnej	0	0	0	0	0	0	0	0	0	0	0	0	0	0	0	0	0	0	0
14	Dane uzupełniające o długu i jego spłacie																			
14.1	Spłaty rat kapitałowych oraz wykup papierów wartościowych, o których mowa w pkt. 5.1., wynikające wyłącznie z tytułu zobowiązań już zaciągniętych	0	0	0	0	34 559 999	32 560 000	33 560 000	33 560 000	21 560 000	33 560 000	21 560 000	32 560 000	32 560 000	20 560 000	0	0	0	0	0
14.2	Kwota długu, którego planowana spłata dokonana się z wydatków budżetu	0	0	0	0	0	0	0	0	0	0	0	0	0	0	0	0	0	0	0
14.3	Wydatki zmniejszające dług, w tym:	0	0	0	0	0	0	0	0	0	0	0	0	0	0	0	0	0	0	0
14.3.1	spłata zobowiązań wymagalnych z lat poprzednich, innych niż w pkt 14.3.3	0	0	0	0	0	0	0	0	0	0	0	0	0	0	0	0	0	0	0
14.3.2	związane z umowami zaliczanymi do tytułów dłużnych wliczanych do państwowego długu publicznego	0	0	0	0	0	0	0	0	0	0	0	0	0	0	0	0	0	0	0
14.3.3	wypłaty z tytułu wymagalnych porceżeń i gwarancji	0	0	0	0	0	0	0	0	0	0	0	0	0	0	0	0	0	0	0
14.4	Wynik operacji niekasowych wpływających na kwotę długu (m.in. umorzenia, różnice kursowe)	0	0	0	0	0	0	0	0	0	0	0	0	0	0	0	0	0	0	0

Lp	Nazwa przedsięwzięcia	Cel przedsięwzięcia	Jednostka odpowiedzialna lub koordynująca	Okres realizacji		Łączne nakłady finansowe (ujęte w WPF)														limit zobowiązań			
				od	do		2016	2017	2018	2019	2020	2021	2022	2023	2024	2025	2026	2027	2028		2029	2030	
1	2	3	4	5		6	9	10	11	12	13	14	15	16	17	18	19	20	21	22	23	24	
1	Wydatki na przedsięwzięcia - ogółem (1.1 + 1.2 + 1.3)					3 451 721 561	349 473 373	791 257 850	790 950 560	319 062 588	161 847 643	65 810 732	67 576 946	18 986 733	5 923 500	4 248 125	1 230 000	861 000	393 600	0	0	0	2 118 465 652
1.a	- wydatki bieżące					1 384 233 815	171 004 836	203 747 264	185 100 681	148 034 871	133 997 332	48 990 420	48 308 326	18 986 733	5 923 500	4 248 125	1 230 000	861 000	393 600	0	0	0	754 924 801
1.b	- wydatki majątkowe					2 067 487 746	178 468 537	587 510 586	605 849 879	171 027 717	27 850 311	16 820 312	19 268 620	0	0	0	0	0	0	0	0	0	1 363 540 851
1.1	Wydatki na programy, projekty lub zadania związane z programami realizowanymi z udziałem środków, o których mowa w art. 5 ust. 1 pkt 2 i 3 ustawy z dnia 27 sierpnia 2009 r. o finansach publicznych (Dz. U. Nr 157, poz. 1240, z późn. zm.)					1 983 696 418	219 554 617	592 217 496	637 144 014	217 414 547	64 954 547	29 615 135	28 762 194	12 382 733	0	0	0	0	0	0	0	0	1 519 131 852
1.1.1	- wydatki bieżące					395 717 270	70 032 079	63 557 305	59 852 759	55 601 606	54 601 606	29 262 194	28 762 194	12 382 733	0	0	0	0	0	0	0	0	302 902 276
1.1.1.1	Szwajcarsko Polski Program Współpracy	Zmniejszenie różnic społeczno - gospodarczych istniejących pomiędzy Polską a wyżej rozwiniętymi państwami UE oraz różnic na terytorium Polski pomiędzy ośrodkami miejskimi a regionami słabo rozwiniętymi pod względem strukturalnym	Regionalny Ośrodek Polityki Społecznej w Rzeszowie	2012	2016	3 656 764	294 622															0	
1.1.1.2	RPO WP na lata 2014-2020 Pomoc Techniczna	Zapewnienie prawidłowej obsługi wdrażania RPO WP	Urząd Marszałkowski Województwa Podkarpackiego	2015	2023	322 577 590	51 144 550	49 968 077	48 791 606	48 791 606	48 791 606	25 262 194	25 262 194	10 882 733								256 865 790	
1.1.1.3	Pomoc Techniczna Program Operacyjny Wiedza Edukacja Rozwój 2014-2020	Realizacja projektów pomocy technicznej dla IP Programu Operacyjnego Wiedza Edukacja Rozwój	Wojewódzki Urząd Pracy w Rzeszowie	2015	2018	14 685 012	4 656 761	4 248 932	4 417 674													8 432 711	
1.1.1.4	System Informacji o Funduszach Europejskich- Program Operacyjny Pomoc Techniczna	Realizacja zadania polegająca na prowadzeniu Głównego Punktu Informacyjnego przy Urzędzie Marszałkowskim Województwa Podkarpackiego oraz koordynacja, promocja, monitoring, kontrola oraz ocena działalności sieci Lokalnych Punktów Informacyjnych -Program Operacyjny Pomoc Techniczna	Urząd Marszałkowski Województwa Podkarpackiego	2015	2020	11 878 400	2 200 000	2 100 000	2 100 000	2 000 000	1 500 000											7 700 000	
1.1.1.5	Projekt wsparcia jednostek samorządu terytorialnego w opracowaniu lub aktualizacji programów rewitalizacji	Realizacja zadania polegająca na wsparciu przez Urząd Marszałkowski Województwa Podkarpackiego we współpracy z Ministerstwem Infrastruktury i Rozwoju, jednostek samorządu terytorialnego w opracowaniu lub aktualizacji programów rewitalizacji - Program Operacyjny Pomoc Techniczna na lata 2014 -2020	Urząd Marszałkowski Województwa Podkarpackiego	2015	2017	5 633 760	3 292 200	2 341 560														2 341 560	
1.1.1.6	Inteligentne specjalizacje - narzędzie wzrostu innowacyjności i konkurencyjności województwa podkarpackiego	Upowszechnianie i usprawnienie przedsiębiorczego procesu odkrywania (PPO)	Urząd Marszałkowski Województwa Podkarpackiego	2016	2020	4 090 500	850 000	810 500	810 000	810 000	810 000											3 240 500	
1.1.1.7	Z matematyką przez świat. W poszukiwaniu nowych metod nauczania matematyki i przedmiotów pokrewnych w ramach programu ERASMUS+, Edukacja Szkolna, Akcja 2 "Partnerstwa Strategiczne"	Opracowanie i wdrożenie do szkolnej praktyki wspólnego nowoczesnego programu nauczania matematyki	Podkarpackie Centrum Edukacji Nauczycieli w Rzeszowie	2014	2016	135 266	59 853															0	

Lp	Nazwa przedsięwzięcia	Cel przedsięwzięcia	Jednostka odpowiedzialna lub koordynująca	Okres realizacji		Łączne nakłady finansowe (ujęte w WPF)														limit zobowiązań		
				od	do		2016	2017	2018	2019	2020	2021	2022	2023	2024	2025	2026	2027	2028		2029	2030
1.1.1.8	Indywidualizacja procesu nauczania z uwzględnieniem wsparcia stypendialnego szansą na dalszy rozwój uczniów ponadgimnazjalnych szkół zawodowych - rok szkolny 2015/2016, realizowany w ramach RPO WP na lata 2014 - 2020, Działanie 9.6 - Wsparcie stypendialne dla uczniów, Poddziałanie 9.6.2 - Wsparcie stypendialne dla uczniów zdolnych - szkolnictwo zawodowe	Wyplata stypendiów dla uczniów	Urząd Marszałkowski Województwa Podkarpackiego	2015	2016	154 000	154 000														0	
1.1.1.9	Indywidualizacja procesu nauczania z uwzględnieniem wsparcia stypendialnego szansą na dalszy rozwój uczniów szkół gimnazjalnych i ponadgimnazjalnych prowadzących kształcenie ogólne - rok szkolny 2015/2016, realizowany w ramach RPO WP na lata 2014 - 2020, Działanie 9.6 - Wsparcie stypendialne dla uczniów, Poddziałanie 9.6.1 - Wsparcie stypendialne dla uczniów zdolnych - szkolnictwo ogólne	Wyplata stypendiów dla uczniów	Urząd Marszałkowski Województwa Podkarpackiego	2015	2016	118 250	118 250														0	
1.1.1.10	Podkarpacki System Informacji Przestrzennej (PSIP)	Budowa systemu informacji przestrzennej w województwie podkarpackim	Urząd Marszałkowski Województwa Podkarpackiego	2014	2023	9 395 877	4 691 707	0	0	700 000	700 000	700 000	700 000	700 000							3 500 000	
1.1.1.11	Zakup taboru kolejowego do wykonywania przewozów pasażerskich na terenie Województwa Podkarpackiego	Zakup taboru kolejowego do wykonywania przewozów pasażerskich na terenie Województwa Podkarpackiego	Urząd Marszałkowski Województwa Podkarpackiego	2016	2018	2 969 951	868 236	868 236	1 233 479												2 101 715	
1.1.1.12	Promocja Gospodarcza	Promocja gospodarcza Województwa Podkarpackiego w ramach działania 1.3 RPO 2014-2020	Urząd Marszałkowski Województwa Podkarpackiego	2016	2022	15 000 000	1 000 000	2 500 000	2 500 000	2 000 000	2 500 000	2 000 000									14 000 000	
1.1.1.13	Koordynacja sektora ekonomii w województwie podkarpackim	Zwiększenie roli sektora Ekonomii Społecznej w woj. podkarpackim poprzez wzmocnienie współpracy i kooperacji Przedsiębiorstw Ekonomii Społecznej, wzrostu widoczności PES jako dostawców produktów i usług, promocję sektora ES wśród mieszkańców woj. podkarpackiego	Regionalny Ośrodek Polityki Społecznej w Rzeszowie	2016	2017	1 421 900	701 900	720 000													720 000	
1.1.1.14	Podkarpacki System e-Administracji Publicznej - 2 (PSeAP-2)	Usprawnienie realizacji zadań UMWP w Rzeszowie poprzez zwiększenie wykorzystania technologii informacyjno - komunikacyjnych	Urząd Marszałkowski Województwa Podkarpackiego	2016	2023	4 000 000	0	0	0	800 000	800 000	800 000	800 000	800 000							4 000 000	
1.1.2	- wydatki majątkowe					1 587 979 148	149 522 538	528 660 191	577 291 255	161 812 941	10 352 941	352 941	0	0	0	0	0	0	0	0	0	1 216 229 576
1.1.2.1	Budowa Centrum Wystawienniczo-Kongresowego Województwa Podkarpackiego	Funkcjonowanie centrum jako ośrodka wspomagającego wdrażanie programów i projektów służących wzrostowi konkurencyjności i atrakcyjności regionów Polski Wschodniej	Urząd Marszałkowski Województwa Podkarpackiego	2011	2016	158 183 913	16 027 766														0	
1.1.2.2	Szwajcarsko Polski Program Współpracy	Zmniejszenie różnic społeczno - gospodarczych istniejących pomiędzy Polską a wyżej rozwiniętymi państwami UE oraz różnic na terytorium Polski pomiędzy ośrodkami miejskimi a regionami słabo rozwiniętymi pod względem strukturalnym	Regionalny Ośrodek Polityki Społecznej w Rzeszowie	2012	2016	12 987 178															0	
1.1.2.3	RPO WP na lata 2014-2020 Pomoc Techniczna	Zapewnienie prawidłowej obsługi wdrażania RPO WP	Urząd Marszałkowski Województwa Podkarpackiego	2015	2023	3 796 551	920 000	588 239	352 941	352 941	352 941	352 941									2 000 003	

Lp	Nazwa przedsięwzięcia	Cel przedsięwzięcia	Jednostka odpowiedzialna lub koordynująca	Okres realizacji		Łączne nakłady finansowe (ujęte w WPF)															limit zobowiązań
				od	do		2016	2017	2018	2019	2020	2021	2022	2023	2024	2025	2026	2027	2028	2029	
1.1.2.4	System Informacji o Funduszach Europejskich- Program Operacyjny Pomoc Techniczna	Realizacja zadania polegająca na prowadzeniu Głównego Punktu Informacyjnego przy Urzędzie Marszałkowskim Województwa Podkarpackiego oraz koordynacja, promocja, monitoring, kontrola oraz ocena działalności sieci Lokalnych Punktów Informacyjnych -Program Operacyjny Pomoc Techniczna	Urząd Marszałkowski Województwa Podkarpackiego	2015	2020	121 600															0
1.1.2.5	Projekt wsparcia jednostek samorządu terytorialnego w opracowaniu lub aktualizacji programów rewitalizacji	Realizacja zadania polegająca na wsparciu przez Urząd Marszałkowski Województwa Podkarpackiego we współpracy z Ministerstwem Infrastruktury i Rozwoju, jednostek samorządu terytorialnego w opracowaniu lub aktualizacji programów rewitalizacji - Program Operacyjny Pomoc Techniczna na lata 2014 -2020	Urząd Marszałkowski Województwa Podkarpackiego	2015	2017	0	0	0													0
1.1.2.6	Inteligentne specjalizacje - narzędzie wzrostu innowacyjności i konkurencyjności województwa podkarpackiego	Upowszechnianie i usprawnienie przedsiębiorczego procesu odkrywania (PPO)	Urząd Marszałkowski Województwa Podkarpackiego	2016	2020	150 000	150 000														0
1.1.2.7	Przygotowanie i realizacja odcinka drogi wojewódzkiej pomiędzy granicą Rzeszowa a węzłem w Kielanówce drogi ekspresowej S-19	Cele "Infrastruktura techniczna i informatyczna" Poprawa dostępności i jakości infrastruktury transportowej	Podkarpacki Zarząd Dróg Wojewódzkich w Rzeszowie	2015	2017	53 038 000	30 000 000	23 038 000													23 038 000
1.1.2.8	Budowa północnej obwodnicy miasta Sokołowa Małopolskiego w ramach rozbudowy drogi wojewódzkiej nr 875 Mielec – Kolbuszowa – Sokołów Małopolski - Leżajsk	Cele "Infrastruktura techniczna i informatyczna" Poprawa dostępności i jakości infrastruktury transportowej	Podkarpacki Zarząd Dróg Wojewódzkich w Rzeszowie	2012	2017	43 250 000	13 250 000	30 000 000													30 000 000
1.1.2.9	Przebudowa/ rozbudowa drogi wojewódzkiej nr 835 Lublin–Przeworsk–Grabownica Starzeńska na odcinku od skrzyżowania z drogą wojewódzką Nr 870 w m. Sieniawa do łącznika drogi wojewódzkiej z węzłem „Przeworsk” w miejscowości Gorliczyna	Cele "Infrastruktura techniczna i informatyczna" Poprawa dostępności i jakości infrastruktury transportowej	Podkarpacki Zarząd Dróg Wojewódzkich w Rzeszowie	2016	2018	27 000 000	5 220 000	7 000 000	14 780 000												21 780 000
1.1.2.10	Budowa drogi wojewódzkiej nr 886 na odcinku pomiędzy planowaną obwodnicą miasta Sanoka a drogą krajową nr 28	Cele "Infrastruktura techniczna i informatyczna" Poprawa dostępności i jakości infrastruktury transportowej	Podkarpacki Zarząd Dróg Wojewódzkich w Rzeszowie	2016	2018	16 000 000	640 000	5 360 000	10 000 000												15 360 000
1.1.2.11	Przebudowa/rozbudowa drogi wojewódzkiej nr 988 Babica–Strzyżów–Warzyce na odcinku od m. Zaborów do początku obwodnicy m. Strzyżów	Cele "Infrastruktura techniczna i informatyczna" Poprawa dostępności i jakości infrastruktury transportowej	Podkarpacki Zarząd Dróg Wojewódzkich w Rzeszowie	2016	2018	15 000 000	600 000	6 700 000	7 700 000												14 400 000
1.1.2.12	Budowa obwodnicy m. Kolbuszowa i Werynia w ciągu drogi wojewódzkiej nr 875 Mielec–Leżajsk	Cele "Infrastruktura techniczna i informatyczna" Poprawa dostępności i jakości infrastruktury transportowej	Podkarpacki Zarząd Dróg Wojewódzkich w Rzeszowie	2016	2018	58 000 000	2 800 000	23 330 000	31 870 000												11 111 546
1.1.2.13	Budowa obwodnicy m. Dynów w ciągu drogi wojewódzkiej nr 835 Lublin–Przeworsk–Grabownica Starzeńska	Cele "Infrastruktura techniczna i informatyczna" Poprawa dostępności i jakości infrastruktury transportowej	Podkarpacki Zarząd Dróg Wojewódzkich w Rzeszowie	2016	2018	40 000 000	1 600 000	16 400 000	22 000 000												38 400 000
1.1.2.14	Budowa drogi wojewódzkiej nr 835 Lublin–Przeworsk–Grabownica Starzeńska na odcinku od węzła A4 "Przeworsk" do drogi krajowej 94 (Gwizdaj)	Cele "Infrastruktura techniczna i informatyczna" Poprawa dostępności i jakości infrastruktury transportowej	Podkarpacki Zarząd Dróg Wojewódzkich w Rzeszowie	2016	2018	29 666 667	5 666 667	10 000 000	14 000 000												5 847 761
1.1.2.15	Budowa drogi wojewódzkiej nr 992 Jasło– Granica Państwa na odcinku pomiędzy drogą krajową Nr 28 a drogą krajową Nr 73	Cele "Infrastruktura techniczna i informatyczna" Poprawa dostępności i jakości infrastruktury transportowej	Podkarpacki Zarząd Dróg Wojewódzkich w Rzeszowie	2016	2018	15 000 000	600 000	6 400 000	8 000 000												14 400 000
1.1.2.16	Budowa obwodnicy m. Oleszyce i m. Cieszanów w ciągu drogi wojewódzkiej nr 865 Jarosław –Oleszyce–Cieszanów–Bełżec	Cele "Infrastruktura techniczna i informatyczna" Poprawa dostępności i jakości infrastruktury transportowej	Podkarpacki Zarząd Dróg Wojewódzkich w Rzeszowie	2016	2018	20 000 000	800 000	8 350 000	10 850 000												19 200 000

Lp	Nazwa przedsięwzięcia	Cel przedsięwzięcia	Jednostka odpowiedzialna lub koordynująca	Okres realizacji		Łączne nakłady finansowe (ujęte w WPF)														limit zobowiązań	
				od	do		2016	2017	2018	2019	2020	2021	2022	2023	2024	2025	2026	2027	2028		2029
1.1.2.17	Przebudowa/rozbudowa drogi wojewódzkiej 867 na odcinku od Oleszyc do Lubaczowa wraz z budową obwodnicy Oleszyc	Cele "Infrastruktura techniczna i informatyczna" Poprawa dostępności i jakości infrastruktury transportowej	Podkarpacki Zarząd Dróg Wojewódzkich w Rzeszowie	2016	2018	17 000 000	680 000	7 320 000	9 000 000												16 320 000
1.1.2.18	Budowa obwodnicy m. Lubaczów w ciągu drogi wojewódzkiej nr 866 Dachnów - Lubaczów- Granica Państwa	Cele "Infrastruktura techniczna i informatyczna" Poprawa dostępności i jakości infrastruktury transportowej	Podkarpacki Zarząd Dróg Wojewódzkich w Rzeszowie	2016	2018	10 000 000	400 000	3 600 000	6 000 000												9 600 000
1.1.2.19	Przebudowa/rozbudowa drogi wojewódzkiej nr 861 Bojanów – Jezowe–Kopki na odcinku od skrzyżowania drogi krajowej 19 w m. Jezowe do węzła S-19 Podgórze	Cele "Infrastruktura techniczna i informatyczna" Poprawa dostępności i jakości infrastruktury transportowej	Podkarpacki Zarząd Dróg Wojewódzkich w Rzeszowie	2016	2018	10 000 000	400 000	4 800 000	4 800 000												9 600 000
1.1.2.20	Budowa/przebudowa drogi wojewódzkiej nr 835 Lublin-Przeworsk-Grabowica Starzeńska na odcinku od DK 4 do miasta Kańczuga	Cele "Infrastruktura techniczna i informatyczna" Poprawa dostępności i jakości infrastruktury transportowej	Podkarpacki Zarząd Dróg Wojewódzkich w Rzeszowie	2016	2018	42 000 000	1 000 000	15 000 000	26 000 000												41 000 000
1.1.2.21	Rozbudowa drogi wojewódzkiej nr 881 Sokołów Małopolski-Łańcut-Kańczuga-Zurawica na odcinku Czarna-Łańcut wraz z budową mostu na rzece Wisłok i Mikośka + ul. Kraszewskiego w Łańcutcie	Cele "Infrastruktura techniczna i informatyczna" Poprawa dostępności i jakości infrastruktury transportowej	Podkarpacki Zarząd Dróg Wojewódzkich w Rzeszowie	2016	2018	33 000 000	5 000 000	10 000 000	18 000 000												28 000 000
1.1.2.22	Przebudowa/rozbudowa drogi wojewódzkiej nr 875 Mielec-Kolbuszowa-Leżajsk od końca obwodnicy m. Werynia do początku obwodnicy m. Sokołów Małopolski	Cele "Infrastruktura techniczna i informatyczna" Poprawa dostępności i jakości infrastruktury transportowej	Podkarpacki Zarząd Dróg Wojewódzkich w Rzeszowie	2016	2018	50 000 000	1 000 000	19 000 000	30 000 000												49 000 000
1.1.2.23	Budowa obwodnicy m. Strzyżów w ciągu drogi wojewódzkiej Nr 988	Cele "Infrastruktura techniczna i informatyczna" Poprawa dostępności i jakości infrastruktury transportowej	Podkarpacki Zarząd Dróg Wojewódzkich w Rzeszowie	2016	2019	160 000 000	1 000 000	10 000 000	70 500 000	78 500 000											159 000 000
1.1.2.24	Przebudowa/rozbudowa odcinka DW nr 984 Lisia Góra-Radomyśl Wielki-Mielec od m. Piątkowiec do skrzyżowania z DW 983 oraz DW 983 do m. Rzędzianowice wraz z budową nowego odcinka DW 984 od m. Rzędzianowice do DW nr 985 + budowa mostu na rzece Wisłoka	Cele "Infrastruktura techniczna i informatyczna" Poprawa dostępności i jakości infrastruktury transportowej	Podkarpacki Zarząd Dróg Wojewódzkich w Rzeszowie	2016	2018	80 000 000	1 000 000	32 000 000	47 000 000												79 000 000
1.1.2.25	Przebudowa / Rozbudowa drogi wojewódzkiej 987 na odcinku od ul. Księżomost w m. Sędziszów Małopolski do DK 94 wraz z budową ronda na DP nr +1334 R	Cele "Infrastruktura techniczna i informatyczna" Poprawa dostępności i jakości infrastruktury transportowej	Podkarpacki Zarząd Dróg Wojewódzkich w Rzeszowie	2016	2018	5 000 000	2 000 000	2 000 000	1 000 000												3 000 000
1.1.2.26	Przebudowa / rozbudowa drogi wojewódzkiej nr 881 na odcinku Kańczuga - Pruchnik	Cele "Infrastruktura techniczna i informatyczna" Poprawa dostępności i jakości infrastruktury transportowej	Podkarpacki Zarząd Dróg Wojewódzkich w Rzeszowie	2016	2018	20 000 000	700 000	7 500 000	11 800 000												19 300 000
1.1.2.27	Budowa i rozbudowa DW Nr 869 na odcinku od węzła S-19 Jasionka do węzła DK 9 w Rudnej Małej	Cele "Infrastruktura techniczna i informatyczna" Poprawa dostępności i jakości infrastruktury transportowej	Podkarpacki Zarząd Dróg Wojewódzkich w Rzeszowie	2016	2018	75 000 000	7 000 000	27 000 000	41 000 000												68 000 000
1.1.2.28	Rozbudowa i budowa DW Nr 988 na odcinku Babica-Zaborów wraz z budową obwodnicy Czudca	Cele "Infrastruktura techniczna i informatyczna" Poprawa dostępności i jakości infrastruktury transportowej	Podkarpacki Zarząd Dróg Wojewódzkich w Rzeszowie	2016	2019	82 400 000	1 000 000	16 000 000	24 000 000	41 400 000											81 400 000

Lp	Nazwa przedsięwzięcia	Cel przedsięwzięcia	Jednostka odpowiedzialna lub koordynująca	Okres realizacji		Łączne nakłady finansowe (ujęte w WPF)															limit zobowiązań
				od	do		2016	2017	2018	2019	2020	2021	2022	2023	2024	2025	2026	2027	2028	2029	
1.1.2.29	Rozbudowa DW Nr 878 na odcinku: od granicy miasta Rzeszowa do skrzyżowania ul. Grunwaldzkiej z ul. Orkana w Tyczynie (DP Nr 1404R)	Cele "Infrastruktura techniczna i informatyczna" Poprawa dostępności i jakości infrastruktury transportowej	Podkarpacki Zarząd Dróg Wojewódzkich w Rzeszowie	2015	2018	14 000 000	2 000 000	4 200 000	7 670 000												11 870 000
1.1.2.30	Ropa – Etap 1 – budowa lewego obwałowania rzeki Ropy na odcinku od drogi powiatowej w Trzcinicy do mostu kolejowego w Siedliskach Sławęcińskich na terenie miejscowości Trzcinica, gm. Jasło oraz Przysieki, Siedliska Sławęcińskie, Pusta Wola, gm. Skołyżyn, woj. podkarpackie	Budowa lewego wału rzeki Ropy na łącznej długości 6,22km Regionalny Program Operacyjny Województwa Podkarpackiego na lata 2014-2020	Podkarpacki Zarząd Melioracji i Urządzeń Wodnych	2011	2018	21 953 764	2 170 000	9 197 363	10 118 386	0											19 315 749
1.1.2.31	Zabezpieczenie przeciwpowodziowe obszarów zalewowych położonych na prawym brzegu rzeki Wisłoki w km 50+500-57+800 na terenie miejscowości Dębica i Kędzierz, woj. Podkarpackie	Budowa 3 odcinków nowych wałów rzeki Wisłoki na łącznej dł. 2,079 km, rozbudowa 2 odcinków wałów rzeki Wisłoki na dł. 2,339 km na terenie miejscowości Dębica i Kędzierz, Regionalny Program Operacyjny Województwa Podkarpackiego na lata 2014-2020	Podkarpacki Zarząd Melioracji i Urządzeń Wodnych	2011	2018	23 203 686	2 893 699	12 703 954	6 000 000	0											18 703 954
1.1.2.32	Podkarpacki System Informacji Przestrzennej (PSIP)	Budowa systemu informacji przestrzennej w województwie podkarpackim	Urząd Marszałkowski Województwa Podkarpackiego	2014	2023	156 374 646	11 750 594	94 747 458	49 876 594												144 624 052
1.1.2.33	Przebudowa, adaptacja, modernizacja pomieszczeń i zmiana sposobu użytkowania budynku ul. Naruszewicza 11 w Rzeszowie, obejmującej działkę ewidencyjną nr 1068 w obrębie 207 Śródmieście na cele pomieszczeń biurowych, konferencyjnych, archiwalnych i magazynowych dla Wojewódzkiego Urzędu Pracy w Rzeszowie wraz z wykorzystaniem działki nr 1098/2 na miejsca parkingowe	Zmiana sposobu użytkowania i dostosowanie budynku przy ul. Naruszewicza 11 w Rzeszowie do realizacji zadań WUP w Rzeszowie, w szczególności zadań statutowych oraz realizacji planowanych zadań w ramach RPO WP 2014-2020. W związku z objęciem w trwały zarząd budynku przy ul. Naruszewicza 11 w Rzeszowie konieczne jest dostosowanie do potrzeb realizacji zadań Wojewódzkiego Urzędu Pracy w Rzeszowie zgodnie z decyzją o warunkach zabudowy, przepisami prawa budowlanego i aktów wykonawczych	Wojewódzki Urząd Pracy w Rzeszowie	2015	2017	9 414 227	5 514 136	3 809 309													3 809 309
1.1.2.34	Zakup taboru kolejowego do wykonywania przewozów pasażerskich na terenie Województwa Podkarpackiego	Zakup taboru kolejowego do wykonywania przewozów pasażerskich na terenie Województwa Podkarpackiego	Urząd Marszałkowski Województwa Podkarpackiego	2016	2018	183 500 003	24 500 001	102 000 001	57 000 001												159 000 002
1.1.2.35	Promocja Gospodarcza	Promocja gospodarcza Województwa Podkarpackiego w ramach działania 1.3 RPO 2014-2020	Urząd Marszałkowski Województwa Podkarpackiego	2016	2022	500 000	0	500 000													500 000
1.1.2.36	Koordynacja sektora ekonomii w województwie podkarpackim	Zwiększenie roli sektora Ekonomii Społecznej w woj. podkarpackim poprzez wzmocnienie współpracy i kooperacji Przedsiębiorstw Ekonomii Społecznej, wzrostu widoczności PES jako dostawców produktów i usług, promocję sektora ES wśród mieszkańców woj. podkarpackiego	Regionalny Ośrodek Polityki Społecznej w Rzeszowie	2016	2017	18 100	18 100														0
1.1.2.37	Podkarpacki System e-Administracji Publicznej - 2 (PSeAP-2)	Usprawnienie realizacji zadań UMWP w Rzeszowie poprzez zwiększenie wykorzystania technologii informacyjno-komunikacyjnych	Urząd Marszałkowski Województwa Podkarpackiego	2016	2023	6 000 000	800 000	4 866 667	333 333												5 200 000
1.1.2.38	Zabezpieczenie przed powodzią obszarów położonych w km rzeki Wisłoki 113+350-119+000 na terenie miasta Jasło, gm. Jasło oraz gm. Dębowiec, woj. podkarpackie - Etap I i II	Budowa wału przeciwpowodziowego na łącznej długości 8,265 km na terenie miasta Jasło oraz gminy Dębowiec Regionalny Program Operacyjny Województwa Podkarpackiego na lata 2014 - 2020	Podkarpacki Zarząd Melioracji i Urządzeń Wodnych	2012	2020	58 570 764	67 396	2 000 000	14 670 000	31 130 000	10 000 000										57 800 000
1.1.2.39	Trześniówka V rozbudowa lewego wału rzeki Trześniówki w km 3+646-7+626 na terenie os. Sobów i Wielowieś miasto Tarnobrzeg wraz z budową przepompowni w m: Trześń, gm. Gorzyce woj. Podkarpackie	Rozbudowa lewego wału rzeki Trześniówki na łącznej długości 3,98 km na terenie miasta Tarnobrzega wraz z budową przepompowni w miejscowości Trześń Regionalny Program Operacyjny Województwa Podkarpackiego na lata 2014 - 2020	Podkarpacki Zarząd Melioracji i Urządzeń Wodnych	2015	2019	8 397 229	218 879	1 249 200	5 000 000	1 800 000											8 049 200

Lp	Nazwa przedsięwzięcia	Cel przedsięwzięcia	Jednostka odpowiedzialna lub koordynująca	Okres realizacji		Łączne nakłady finansowe (ujęte w WPF)														limit zobowiązań			
				od	do		2016	2017	2018	2019	2020	2021	2022	2023	2024	2025	2026	2027	2028		2029	2030	
1.1.2.40	Budowa wałów przeciwpowodziowych na rzece Wisłocze w km rzeki od 27+100 do 31+400 i potoku Kielkowskim w km walu od 0+150 do 1+971 - dla ochrony przeciwpowodziowej miejscowości Boża Wola, Kielków na terenie gm. Mielec i gm. Przecław, woj. Podkarpackie	Budowa wału przeciwpowodziowego na lewym brzegu potoku Kielkowskiego oraz lewym brzegu Wisłoki o łącznej długości 5,965 km Regionalny Program Operacyjny Województwa Podkarpackiego na lata 2014 - 2020	Podkarpacki Zarząd Melioracji i Urządzeń Wodnych	2012	2019	28 652 820	135 300	2 000 000	17 170 000	8 630 000												27 800 000	
1.1.2.41	Budowa kanału ulgi o długości 366 m wraz z obiektami towarzyszącymi na potoku Husówka w km 3+949-4+401 na terenie miejscowości Husów, gmina Markowa, woj. Podkarpackie	Budowa kanału ulgi o dł. 366m wraz z obiektami towarzyszącymi na potoku Husówka na dl. 452m Regionalny Program Operacyjny Województwa Podkarpackiego na lata 2014 - 2020	Podkarpacki Zarząd Melioracji i Urządzeń Wodnych	2016	2018	800 000		0	800 000													800 000	
1.2	Wydatki na programy, projekty lub zadania związane z umowami partnerstwa publiczno - prywatnego; z tego:						0	0	0	0	0	0	0	0	0	0	0	0	0	0	0	0	
1.2.1	- wydatki bieżące						0	0	0	0	0	0	0	0	0	0	0	0	0	0	0	0	
1.2.2	- wydatki majątkowe						0	0	0	0	0	0	0	0	0	0	0	0	0	0	0	0	
1.3	Wydatki na programy, projekty lub zadania pozostałe (inne niż wymienione w pkt 1.1 i 1.2), z tego:						1 468 025 143	129 918 756	199 040 354	153 806 546	101 648 041	96 893 096	36 195 597	38 814 752	6 604 000	5 923 500	4 248 125	1 230 000	861 000	393 600	0	0	599 333 800
1.3.1	- wydatki bieżące						988 516 545	100 972 757	140 189 959	125 247 922	92 433 265	79 395 726	19 728 226	19 546 132	6 604 000	5 923 500	4 248 125	1 230 000	861 000	393 600	0	0	452 022 525
1.3.1.1	Program Operacyjny Kapitał Ludzki, Priorytet VI-IX (z wyłączeniem projektu własnego WUP w ramach Poddziałania 8.1.4 PO KL oraz działania 9.2 PO KL)	Program Operacyjny Kapitał Ludzki, Priorytety VI-IX - dotacje dla beneficjentów programu	Wojewódzki Urząd Pracy w Rzeszowie	2011	2016	146 332 721	8 490															0	
1.3.1.2	RPO WP na lata 2007-2013 - Oś I + VII	RPO WP na lata 2007-2013 - Oś I + VII - dotacje dla beneficjentów programu	Urząd Marszałkowski Województwa Podkarpackiego	2009	2017	7 550 671	400 000															0	
1.3.1.3	Dotacja celowa na rzecz beneficjentów osi I Programu Operacyjnego Wiedza Edukacja Rozwój 2014-2020	Współfinansowanie EFS w ramach osi priorytetowej I PO WER 2014 - 2020	Wojewódzki Urząd Pracy w Rzeszowie	2016	2020	3 160 940	505 000	834 322	1 236 827	579 594	5 197											2 655 940	
1.3.1.4	Dotacja celowa na rzecz beneficjentów osi priorytetowych I-VI RPO WP na lata 2014 - 2020 realizujących projekty o charakterze rewitalizacyjnym	Współfinansowanie EFRR w ramach osi priorytetowych I - VI RPO WP 2014 -2020	Urząd Marszałkowski Województwa Podkarpackiego	2016	2022	2 172 000	0	362 000	362 000	362 000	362 000	362 000	362 000									2 172 000	
1.3.1.5	Dotacja celowa na rzecz beneficjentów osi priorytetowych VII-IX RPO WP na lata 2014 - 2020	Współfinansowanie EFS w ramach osi priorytetowych VII - IX RPO WP 2014 -2020	Wojewódzki Urząd Pracy w Rzeszowie	2016	2022	173 095 846	26 818 304	48 682 000	43 504 000	18 661 043	12 709 043	10 590 274	12 131 182									146 277 542	
1.3.1.6	Zakup, modernizacja, naprawy, przeglądy i rewizje pojazdów szynowych	Poprawa dostępności i jakości podróżowania	Urząd Marszałkowski Województwa Podkarpackiego	2010	2019	2 395 100	300 000	0	0	2 095 100												2 095 100	
1.3.1.7	Utrzymanie zespołów trakcyjnych	Poprawa dostępności i jakości podróżowania	Urząd Marszałkowski Województwa Podkarpackiego	2013	2024	18 059 088	2 045 000	2 617 850	2 617 850	2 617 850	2 617 850	1 698 452	572 000	572 000	572 000							2 343 513	
1.3.1.8	Utrzymanie zespołów trakcyjnych POLiS	Poprawa dostępności i jakości podróżowania	Urząd Marszałkowski Województwa Podkarpackiego	2015	2020	2 878 675	547 500	547 500	547 500	547 500	547 500											978 284	
1.3.1.9	Rekompensata należna przewoźnikowi z tytułu wykonywania kolejowych przewozów osób - w ramach użyteczności publicznej	Poprawa dostępności i jakości podróżowania	Urząd Marszałkowski Województwa Podkarpackiego	2013	2020	413 169 230	40 230 600	57 704 303	59 081 398	57 452 015	53 241 313											227 479 029	
1.3.1.10	Ubezpieczenie pojazdów szynowych	Ubezpieczenie pojazdów szynowych stanowiących mienie województwa	Urząd Marszałkowski Województwa Podkarpackiego	2013	2016	1 298 707	0															0	
1.3.1.11	Opracowanie Studium wykonalności dla zadania Budowa Podmiejskiej Kolei Aglomeracyjnej - PKA	Poprawa dostępności i jakości podróżowania	Urząd Marszałkowski Województwa Podkarpackiego	2015	2016	333 000	333 000															0	
1.3.1.12	Zimowe utrzymanie dróg	Zimowe utrzymanie dróg	Podkarpacki Zarząd Dróg Wojewódzkich w Rzeszowie	2010	2017	79 326 296	9 000 000	9 000 000														2 553 556	

Lp	Nazwa przedsięwzięcia	Cel przedsięwzięcia	Jednostka odpowiedzialna lub koordynująca	Okres realizacji		Łączne nakłady finansowe (ujęte w WPF)														limit zobowiązań	
				od	do		2016	2017	2018	2019	2020	2021	2022	2023	2024	2025	2026	2027	2028		2029
1.3.1.13	Remonty cząstkowe nawierzchni	Remonty cząstkowe nawierzchni	Podkarpacki Zarząd Dróg Wojewódzkich w Rzeszowie	2013	2017	19 105 498	3 000 000	3 000 000													365 970
1.3.1.14	Czyszczenie nawierzchni ulic i urządzeń odwadniających w ciągu dróg wojewódzkich na terenie województwa podkarpackiego, oraz usuwanie zanieczyszczeń z nawierzchni porowatej	Oczyszczenie nawierzchni dróg wojewódzkich oraz usunięcie zebranych zanieczyszczeń	Podkarpacki Zarząd Dróg Wojewódzkich w Rzeszowie	2015	2017	2 700 000	900 000	900 000													33 868
1.3.1.15	Analiza sytuacji rynkowej w krajowym transporcie drogowym	Wykonanie ustawy o publicznym transporcie drogowym	Urząd Marszałkowski Województwa Podkarpackiego	2013	2016	416 125	150 000														0
1.3.1.16	Rewitalizacja elewacji i dachu oraz wymiana systemów bezpieczeństwa ppoż., antywłamaniowego oraz CCTV w zabytkowym budynku Muzeum Podkarpackiego w Krośnie	Zabezpieczenie zabytkowego obiektu przed degradacją, zabezpieczenie zbiorów Muzeum przed włamaniem, kradzieżą i pożarem oraz dostosowanie systemów ochrony do obowiązującego prawa	Muzeum Podkarpackie w Krośnie	2016	2018	363 059	217 500	0	145 559												0
1.3.1.17	Ochrona i udostępnienie dziedzictwa kulturowego Ordynacji Łańcuckiej poprzez prace remontowo - konserwatorskie i cyfryzacja zasobów Muzeum - Zamku w Łańcucie (OR-KA II)	Zabezpieczenie i wzrost dostępności materialnego (zabytki ruchome i nieruchome) oraz niematerialnego (tradycje i wartości) dziedzictwa kulturowego Muzeum - Zamku w Łańcucie	Muzeum - Zamek w Łańcucie	2014	2016	2 409 631	866 279														0
1.3.1.18	Pogranie wspierania edukacji uzdolnionej młodzieży "Nie zagubić talentu" - stypendia.	Wspieranie edukacji młodzieży z województwa podkarpackiego	Urząd Marszałkowski Województwa Podkarpackiego	2008	2025	3 046 680	200 000	200 000	200 000	200 000	200 000	200 000	200 000	200 000	200 000						200 000
1.3.1.19	Opracowanie aktualizacji Wojewódzkiego Planu Gospodarki Odpadami (WPGO) wraz z Planem Inwestycyjnym	Umożliwienie skorzystania ze środków unijnych przedsiębiorcom zajmującym się gospodarką odpadami	Urząd Marszałkowski Województwa Podkarpackiego	2015	2016	84 870	8 487														0
1.3.1.20	Tworzenie opracowań kartograficznych na podstawie bazy danych obiektów topograficznych (BDOT10k) z terenu województwa podkarpackiego	Mapy topograficzne dla obszaru województwa podkarpackiego	Wojewódzki Ośrodek Dokumentacji Geodezyjnej i Kartograficznej w Rzeszowie	2012	2017	2 500 000	800 000	504 637													504 637
1.3.1.21	Promocja Województwa Podkarpackiego za pośrednictwem międzynarodowego przewoźnika lotniczego	Promocja Województwa Podkarpackiego	Urząd Marszałkowski Województwa Podkarpackiego	2015	2018	30 000 000	7 500 000	7 500 000	7 500 000												0
1.3.1.22	Wojewódzki Program Na Rzecz Wyrównywania Szans Osób Niepełnosprawnych i Przeciwdziałania Ich Wykluczeniu Społecznemu Na lata 2008-2020	Wyrównywanie szans osób niepełnosprawnych	Regionalny Ośrodek Polityki Społecznej w Rzeszowie	2011	2020	6 584 248	777 925	777 925	1 127 991	1 127 991	1 127 991										0
1.3.1.23	Program wsparcia leczenia niepłodności mieszkańców Podkarpacka metodą Naprotechnologii na lata 2014-2016	Zapewnienie równego dostępu i możliwości skorzystania mieszkańcom województwa podkarpackiego ze wsparcia i możliwości zapłodnienia metodą Naprotechnologii dla par bezskutecznie starających się o potomstwo	Urząd Marszałkowski Województwa Podkarpackiego	2014	2016	200 000	70 000														0
1.3.1.24	Utrzymanie projektu pn. PSeAP - Podkarpacki System e-Administracji Publicznej	Utrzymanie wytworzonego w ramach projektu jednorodnego systemu obiegu dokumentów i zarządzania sprawami oraz zdalnych usług	Urząd Marszałkowski Województwa Podkarpackiego	2016	2020	363 000	32 600	82 600	82 600	82 600	82 600										330 400
1.3.1.25	Utrzymanie projektu pn. Podkarpacki System Informacji Medycznej "PSIM"	Utrzymanie wytworzonego w ramach projektu spójnego systemu wspierającego zarządzanie i funkcjonowanie opieki zdrowotnej w placówkach służby zdrowia	Urząd Marszałkowski Województwa Podkarpackiego	2014	2019	442 584	82 340	82 340	82 340	82 340											236 208
1.3.1.26	Utrzymanie projektu pn. Sieć Szerokopasmowa Polski Wschodniej - Województwo Podkarpackie	Utrzymanie wytworzonej w ramach projektu nowoczesnej infrastruktury publicznej bazującej na technologiach informatycznych	Urząd Marszałkowski Województwa Podkarpackiego	2015	2023	2 250 000	250 000	250 000	250 000	250 000	250 000	250 000	250 000								1 750 000
1.3.1.27	Utrzymanie trwałości projektu Centrum Obsługi Inwestorów i Eksporterów w Województwie Podkarpackim	Utrzymanie trwałości Centrum Obsługi Inwestorów i Eksporterów w Województwie Podkarpackim	Urząd Marszałkowski Województwa Podkarpackiego	2015	2020	1 301 026	231 732	231 732	231 732	231 732	231 732										926 928

Lp	Nazwa przedsięwzięcia	Cel przedsięwzięcia	Jednostka odpowiedzialna lub koordynująca	Okres realizacji		Łączne nakłady finansowe (ujęte w WPF)														limit zobowiązań		
				od	do		2016	2017	2018	2019	2020	2021	2022	2023	2024	2025	2026	2027	2028		2029	2030
1.3.1.28	Utrzymanie projektu "Trasy rowerowe w Polsce Wschodniej - promocja"	Utrzymanie Witaczy i Oznakowania oraz Portalu internetowego	Urząd Marszałkowski Województwa Podkarpackiego	2016	2020	200 000	40 000	40 000	40 000	40 000	40 000										0	
1.3.1.29	Utrzymanie zespołów trakcyjnych RPO 2014 - 2020	Poprawa dostępności i jakości podróży	Urząd Marszałkowski Województwa Podkarpackiego	2016	2025	23 500 000	0	968 750	2 703 125	2 937 500	2 937 500	2 937 500	2 937 500	2 937 500	2 937 500	2 203 125					23 500 000	
1.3.1.30	Opłata na rzecz Koncesjonariusza - Centrum Wystawienniczo - Kongresowe	Obsługa, zarządzanie oraz prowadzenie obiektu CWK	Urząd Marszałkowski Województwa Podkarpackiego	2016	2030	43 277 550	5 658 000	5 904 000	5 535 000	5 166 000	5 043 000	3 690 000	3 093 450	2 644 500	2 214 000	1 845 000	1 230 000	861 000	393 600	0	0	37 619 550
1.3.2.	- wydatki majątkowe					479 508 598	28 945 999	58 850 395	28 558 624	9 214 776	17 497 370	16 467 371	19 268 620	0	0	0	0	0	0	0	0	147 311 275
1.3.2.1	Program Operacyjny Kapitał Ludzki, Priorytety VI-IX (z wyłączeniem projektu własnego WUP w ramach Poddziałania 8.1.4 PO KL oraz działania 9.2 PO KL)	Program Operacyjny Kapitał Ludzki, Priorytety VI-IX - dotacje dla beneficjentów programu	Wojewódzki Urząd Pracy w Rzeszowie	2011	2016	1 372 054															0	
1.3.2.2	RPO WP na lata 2007-2013 - Oś I + VII	RPO WP na lata 2007-2013 - Oś I + VII - dotacje dla beneficjentów programu	Urząd Marszałkowski Województwa Podkarpackiego	2009	2017	202 145 944	4 332 645	4 000													4 000	
1.3.2.3	Dotacja celowa na rzecz beneficjentów osi I Programu Operacyjnego Wiedza Edukacja Rozwój 2014-2020	Współfinansowanie EFS w ramach osi priorytetowej I PO WER 2014 - 2020	Wojewódzki Urząd Pracy w Rzeszowie	2016	2020	1 858	0	585	867	406											1 858	
1.3.2.4	Dotacja celowa na rzecz beneficjentów osi priorytetowych I-VI RPO WP na lata 2014 - 2020 realizujących projekty o charakterze rewitalizacyjnym	Współfinansowanie EFRR w ramach osi priorytetowych I - VI RPO WP 2014-2020	Urząd Marszałkowski Województwa Podkarpackiego	2016	2022	60 700 265	1 000 000	14 915 754	14 915 754	7 457 877	7 457 877	7 457 877	7 495 126								59 700 265	
1.3.2.5	Dotacja celowa na rzecz beneficjentów osi priorytetowych VII-IX RPO WP na lata 2014 - 2020	Współfinansowanie EFS w ramach osi priorytetowych VII - IX RPO WP 2014 -2020	Wojewódzki Urząd Pracy w Rzeszowie	2016	2022	2 993 974	24 000	732 000	732 000	376 493	376 493	376 494	376 494								2 969 974	
1.3.2.6	Zakup, modernizacja, naprawy, przeglądy i rewizje pojazdów szynowych	Poprawa dostępności i jakości podróży	Urząd Marszałkowski Województwa Podkarpackiego	2010	2019	60 999 882	0														0	
1.3.2.7	Przygotowanie i realizacja budowy nowego odcinka drogi wojewódzkiej Nr 987 Kolbuszowa - Sędziszów Małopolski w m. Sędziszów Małopolski - realizowanego w ramach projektu POIiŚ 7.1-30 "Modernizacja linii kolejowej E30/C-E30, odcinek Kraków - Rzeszów, etap III"	Cele "Infrastruktura techniczna i informatyczna" Poprawa dostępności i jakości infrastruktury transportowej	Podkarpacki Zarząd Dróg Wojewódzkich w Rzeszowie	2014	2016	450 000	450 000														0	
1.3.2.8	Opracowanie dokumentacji projektowych i uzyskanie decyzji o zezwoleniu na realizację inwestycji drogowych	Poprawa powiązań komunikacyjnych i systemu komunikacji publicznej w województwie	Podkarpacki Zarząd Dróg Wojewódzkich w Rzeszowie	2012	2018	9 400 582	3 225 000	2 707 720	100 000												2 427 451	
1.3.2.9	Muzeum Polaków ratujących Żydów na Podkarpaciu im. Rodziny Ulmów w Markowej	Muzeum Polaków ratujących Żydów na Podkarpaciu im. Rodziny Ulmów w Markowej	Muzeum-Zamek w Łańcucie	2010	2016	7 541 437	1 755 477														0	
1.3.2.10	Muzeum Dziedzictwa Kresów Dawnej Rzeczypospolitej	Utworzenie Muzeum Dziedzictwa Kresów Dawnej Rzeczypospolitej	Urząd Marszałkowski Województwa Podkarpackiego	2015	2018	1 050 000	150 000	350 000	504 216												854 216	
1.3.2.11	Rewitalizacja elewacji i dachu oraz wymiana systemów bezpieczeństwa ppoż., antywłamaniowego oraz CCTV w zabytkowym budynku Muzeum Podkarpackiego w Krośnie	Zabezpieczenie zabytkowego obiektu przed degradacją, zabezpieczenie zbiorów Muzeum przed włamaniem, kradzieżą i pożarem oraz dostosowanie systemów ochrony do obowiązującego prawa	Muzeum Podkarpackie w Krośnie	2016	2018	206 941	0	144 330	62 611												0	
1.3.2.12	Przygotowanie dokumentacji i terenu pod inwestycje - teren województwa podkarpackiego	Opracowanie dokumentacji projektowych m.in. projektów budowlano - wykonawczych oraz innych niezbędnych dokumentacji, wykup nieruchomości gruntowych	Podkarpacki Zarząd Melioracji i Urządzeń Wodnych w Rzeszowie	2002	2018	17 200 539	1 832 630	2 000 000	1 000 000												1 041 329	

Lp	Nazwa przedsięwzięcia	Cel przedsięwzięcia	Jednostka odpowiedzialna lub koordynująca	Okres realizacji		Łączne nakłady finansowe (ujęte w WPF)														limit zobowiązań	
				od	do		2016	2017	2018	2019	2020	2021	2022	2023	2024	2025	2026	2027	2028		2029
1.3.2.13	Zabezpieczenie przed powodzią miasta Rzeszowa i gm. Tyczyn poprzez kształtowanie koryta rzeki Strug, w tym przedsięwzięcie inwestycyjne: Strug-etap I-odcinkowa przebudowa-kształtowanie przekroju podłużnego i poprzecznego koryta rzeki Strug na długości 8,62 km na terenie miejscowości: Rzeszów, gm. Rzeszów, Tyczyn, gm. Tyczyn, woj. podkarpackie	Ochrona przeciwpowodziowa aglomeracji Rzeszów	Podkarpacki Zarząd Melioracji i Urzędzeń Wodnych	2008	2018	37 246 981	87 096	9 863 176	9 863 176												19 726 352
1.3.2.14	Wisła - etap 1 - rozbudowa prawego wału rzeki Wisły w km 5+950 - 15+819 na odcinku od Tarnobrzega (Skalna Góra) do Koćmierzowa (granica woj. podkarpackiego i świętokrzyskiego)	Rozbudowa prawego wału rzeki Wisły na odcinku od Tarnobrzega (Skalna Góra) do Koćmierzowa (granica woj. podkarpackiego i świętokrzyskiego) na łącznej długości 9,869 km Środki Budżetu Państwa - Bank Światowy	Podkarpacki Zarząd Melioracji i Urzędzeń Wodnych	2011	2017	43 545 141	15 589 151	26 432 830													26 432 830
1.3.2.15	Nadzór projektowo - konstrukcyjny. Zarządzanie Projektem, pomoc techniczna oraz wsparcie jednostek wdrażania projektu w zakresie wdrażania Projektu Ochrony Przeciwpowodziowej Dorzecza Odry i Wisły	Celem realizowanej usługi konsultingowej jest wsparcie PZMIUW w Rzeszowie w skutecznym i terminowym wdrażaniu, monitorowaniu i nadzorowaniu Projektu Ochrony Przeciwpowodziowej Dorzecza Odry i Wisły zgodnie z prawem i międzynarodowymi standardami	Podkarpacki Zarząd Melioracji i Urzędzeń Wodnych	2016	2022	34 653 000	500 000	1 700 000	1 380 000	1 380 000	9 663 000	8 633 000	11 397 000								34 153 000

Zestawienie zmian wskaźników spłaty zadłużenia w latach 2016 -2030

Lp.	Wyszczególnienie		2016	2017	2018	2019	2020	2021	2022	2023	2024	2025	2026	2027	2028	2029	2030
			1	WPF marzec auto	Wskaźnik planowanej spłaty zobowiązań wiersz 9.4 z zał. Nr 1 do WPF	6,86%	4,62%	4,57%	6,76%	7,58%	9,93%	7,58%	8,82%	8,46%	4,15%		
2		Dopuszczalny wskaźnik spłaty zobowiązań wiersz 9.6.1 z zał. Nr 1 do WPF	12,55%	13,58%	11,33%	10,02%	8,88%	11,00%	14,00%	16,19%	18,45%	20,25%					
3	WPF marzec auto 2	Wskaźnik planowanej spłaty zobowiązań wiersz 9.4 z zał. Nr 1 do WPF	6,80%	4,62%	4,57%	6,76%	7,58%	9,93%	7,58%	8,82%	8,46%	4,15%	0,00%	0,00%	0,00%	0,00%	0,00%
4		Dopuszczalny wskaźnik spłaty zobowiązań wiersz 9.6.1 z zał. Nr 1 do WPF	12,55%	13,58%	11,31%	9,98%	8,83%	10,97%	13,96%	16,15%	18,43%	20,31%	22,00%	22,87%	23,30%	23,57%	23,58%
5	zmiana wskaźnika planowanej spłaty (pozycja 3 - 1)		-0,06%	0,00%	0,00%	0,00%	0,00%	0,00%	0,00%	0,00%	0,00%	0,00%	0,00%	0,00%	0,00%	0,00%	0,00%
6	zmiana dopuszczalnego wskaźnika spłaty (pozycja 4 - 2)		0,00%	0,00%	-0,02%	-0,04%	-0,05%	-0,03%	-0,04%	-0,04%	-0,02%	0,06%	22,00%	22,87%	23,30%	23,57%	23,58%
7	relacja przed zmianą (pozycja 2 - 1)		5,69%	8,96%	6,76%	3,26%	1,30%	1,07%	6,42%	7,37%	9,99%	16,10%	0,00%	0,00%	0,00%	0,00%	0,00%
8	relacja po zmianie (pozycja 4 - 3)		5,75%	8,96%	6,74%	3,22%	1,25%	1,04%	6,38%	7,33%	9,97%	16,16%	22,00%	22,87%	23,30%	23,57%	23,58%
9	zmiana relacji (pozycja 8 - 7)		0,06%	0,00%	-0,02%	-0,04%	-0,05%	-0,03%	-0,04%	-0,04%	-0,02%	0,06%	22,00%	22,87%	23,30%	23,57%	23,58%

Objaśnienia do wartości przyjętych w Wieloletniej Prognozie Finansowej Województwa Podkarpackiego na lata 2016 - 2030

Przygotowując przedłożoną Wieloletnią Prognozę Finansową dołożono wszelkich starań w zakresie przygotowania prognoz wielkości w niej zawartych, tak aby założone kwoty dochodów budżetowych (zgodnie z możliwą do zastosowania w tym przypadku zasadą ostrożnej wyceny) były możliwe do zrealizowania. Ich wprowadzenie do planu roku budżetowego, jak również lat następnych było poprzedzone analizą ekonomiczną dokonaną na podstawie:

- przewidywań środowisk ekonomicznych, w tym Ministerstwa Finansów w stosunku do wielkości makroekonomicznych,
- sprawozdania z wykonania dochodów za lata ubiegłe – w odniesieniu do pozyskiwanych dochodów w podziale na poszczególne źródła dochodów,
- planowane czy przewidywane zmiany przepisów prawa.

Wg prognoz Ministerstwa Finansów:

- dynamika wzrostu PKB w latach 2017– 2019 wynosić będzie 103,9% - 104%,
- indeks wzrostu cen towarów i usług konsumpcyjnych CPI w latach 2017– 2019 wynosić będzie 101,8% - 102,5%,
- dynamika wzrostu PKB w latach 2020 – 2030 wynosić będzie 102,8% - 103,8%,
- indeks wzrostu cen towarów i usług konsumpcyjnych CPI w latach 2020 – 2030 wynosić będzie 102,5%.

Kierując się powyższymi informacjami przyjęto następujące założenia:

1. W zakresie dochodów:

- 1) Dochody budżetu z tytułu udziałów w podatku dochodowym od osób prawnych (wiersz 1.1.2) oraz innych dochodów i opłat realizowanych przez jednostki budżetowe zaplanowano w oparciu o przewidywane wykonanie budżetu Województwa za 2015 rok. W latach 2017 - 2030 założono stały wzrost tych dochodów w stosunku rok do roku w wysokości 2%. W latach 2017 – 2023 zaplanowano dochody z tytułu czynszu dzierżawnego związanego

z eksploatacją infrastruktury powstałej w wyniku realizacji projektu „Sieć Szerokopasmowa Polski Wschodniej - Województwo Podkarpackie” w ramach Programu Operacyjnego Rozwój Polski Wschodniej.

- 2) Dochody budżetu Województwa z tytułu podatku dochodowego od osób fizycznych (wiersz 1.1.1) zaplanowano w oparciu o zawiadomienie Ministra Finansów wydane na 2016 rok przyjmując w kolejnych latach stały wzrost tych dochodów w stosunku rok do roku w wysokości 2%.
- 3) Ponieważ kwoty subwencji ogólnej (wiersz 1.1.4) kształtują się nierównomiernie na przestrzeni lat, dla wyliczenia poszczególnych części subwencji na lata 2017 – 2030, przyjęto następujące zasady:
 - a) w zakresie części oświatowej dochody zaplanowano w oparciu o zawiadomienie Ministra Finansów wydane na 2016 rok, przyjmując w kolejnych latach stały wzrost dochodów z tego tytułu w stosunku rok do roku w wysokości 2%,
 - b) w zakresie części wyrównawczej, z uwagi na wysokie wahania w poszczególnych latach, na 2017 rok kwotę subwencji ustalono jako średnią arytmetyczną kwot dochodów z lat 2010 – 2016. W kolejnych latach przyjęto stały wzrost dochodów z tego tytułu w stosunku rok do roku w wysokości 2%.

Wysokość części wyrównawczej subwencji ogólnej w latach 2010 – 2017 (w tys zł)

2010	2011	2012	2013	2014	2015	2016	2017
160 534	136 521	127 134	128 585	136 109	119 304	117 006	132 170

- c) w zakresie części regionalnej na 2017 r., zgodnie z zapisami ustawy o zmianie ustawy o dochodach jednostek samorządu terytorialnego z 5 sierpnia 2015 roku, wydatki przyjęto na poziomie wynikającym z zawiadomienia Ministra Finansów o wysokości subwencji na 2016 rok. Kwota ta została utrzymana w kolejnych latach na tym samym poziomie.
- 4) Dotacje celowe z budżetu państwa na współfinansowanie zadań wieloletnich (bieżących i inwestycyjnych) w ramach programów oraz wpływy środków

z budżetu UE i innych źródeł zagranicznych zaplanowano zgodnie z danymi ujętymi w wykazie przedsięwzięć stanowiącym załącznik do uchwały o WPF.

- 5) Dotacje na zadania jednoroczne zaplanowano w oparciu o decyzje wydane na 2016 r. przyjmując stały wzrost tych dochodów w stosunku rok do roku 2%. Z uwagi na incydentalny charakter dotacji na dofinansowanie budowy, przebudowy, remontu, utrzymania, ochrony i zarządzania drogami wojewódzkimi, o której mowa w ustawie o dochodach jednostek samorządu terytorialnego z 13 listopada 2003r. (Dz.U. 2015 poz. 513) r., dotacje na lata kolejne pomniejszono nie uwzględniając dochodów z tego tytułu.
 - 6) Wpływy ze sprzedaży mienia (wiersz 1.2.1) zaplanowano w oparciu o przewidywaną w kolejnych latach sprzedaż działek okołolotniskowych oraz innych zbędnych nieruchomości.
2. W zakresie wydatków:
- 1) Wysokość wydatków bieżących związanych z obsługą zadłużenia (wiersz 2.1.3) oraz udzielonymi poręczeniami kredytów zaciągniętych przez szpitale (wiersz 2.1.1) ustalono w oparciu o zawarte umowy kredytów i poręczeń oraz przewidywane koszty przyszłych kredytów i pożyczek. Oprocentowanie kredytów i pożyczek planowanych do zaciągnięcia w przyszłości przyjęto na poziomie 5,5% rocznie.
 - 2) Wysokość wydatków na wynagrodzenia i pochodne ustalono w oparciu o stan zatrudnienia i poziom wynagrodzeń przyjętych do projektu uchwały budżetowej na 2016 rok. Od 2017 r. przyjęto stały wzrost wynagrodzeń w wysokości 2% rocznie (w stosunku rok do roku).
 - 3) Wydatki bieżące i majątkowe na przedsięwzięcia (wiersze 11.3 – 11.3.2) ustalono zgodnie z danymi zawartymi w wykazie przedsięwzięć, który stanowi załącznik do uchwały o WPF. Poziom nakładów w poszczególnych latach ujętych w WPF ustalony został przez Sejmik Województwa uchwałami zmieniającymi zakres realizacji przedsięwzięć wieloletnich. Szczegółowy wykaz przedsięwzięć wieloletnich stanowi załącznik Nr 2 do WPF.
 - 4) Wysokość wydatków bieżących finansowanych z dotacji związanych z realizacją zadań wykonywanych corocznie odpowiada wysokości dotacji przyjętych na ten cel po stronie dochodów budżetu.

5) Wydatki bieżące finansowane ze środków własnych Samorządu Województwa związane z utrzymaniem i działalnością Urzędu Marszałkowskiego, jednostek budżetowych oraz osób prawnych otrzymujących dotacje na działalność bieżącą zostały oszacowane w oparciu o analizę wydatków ponoszonych w latach poprzednich oraz przyjętych w projekcie budżetu Województwa na 2016 rok. Od 2017 r. przyjęto stały wzrost wydatków w wysokości 2% rocznie (w stosunku rok do roku).

W latach 2017 – 2030 zaplanowano finansowanie ze środków własnych wydatków, które w roku 2016 finansowane będą z dotacji na dofinansowanie budowy, przebudowy, remontu, utrzymania, ochrony i zarządzania drogami wojewódzkimi, o której mowa w ustawie o dochodach jednostek samorządu terytorialnego z 13 listopada 2003r. (Dz.U. 2015 poz. 513) r.

Ponadto w latach 2017 – 2030 zaplanowano wydatki na przyszłe przedsięwzięcia wieloletnie bieżące (w latach 2018 – 2020 w kwocie 13 mln zł rocznie, w latach 2021 – 2024 w kwocie 53 mln zł rocznie, w latach 2025 – 2028 w kwocie 54 mln zł rocznie, w latach 2029 – 2030 w kwocie 56 mln zł rocznie).

6) Wydatki majątkowe finansowane ze środków własnych Samorządu Województwa nieujęte w wykazie przedsięwzięć do WPF zostały ustalone w kwotach umożliwiającym zachowanie dopuszczalnego poziomu relacji limitów spłaty zadłużenia, o której mowa w art. 243 ustawy o finansach publicznych. Wysokość tych wydatków uzależniona będzie od wysokości dochodów własnych osiągniętych w danym roku budżetowym oraz od rzeczywistego kształtowania się wydatków bieżących.

3. Wynik budżetu

W roku 2016 zaplanowano nadwyżkę (wiersz 3), która w całości zostaje przeznaczona na spłatę rat zaciągniętych kredytów, pożyczek i wykup obligacji.

W latach 2017 - 2018 zaplanowano deficyt budżetu (wiersz 3), który zostanie sfinansowany przychodami z tytułu:

- a) wolnych środków pozostałych po rozliczeniu budżetu na 2015r. (wiersz 4.2.1),
- b) kredytu długoterminowego (wiersz 4.3.1).

W latach 2019 – 2025 zaplanowano nadwyżkę budżetu (wiersz 3), która w całości zostaje przeznaczona na spłatę rat zaciągniętych kredytów, pożyczek i wykup obligacji (wiersz 10 – 10.1).

W latach 2026 – 2030 zaplanowano zrównoważony budżet (wiersz 3) – dochody równe wydatkom.

4. W zakresie przychodów (wiersz 4) i rozchodów (wiersz 5):

1) Przychody budżetu w latach 2016 – 2019 z tytułu spłaty pożyczek udzielonych z budżetu ustalono w oparciu o kwoty wynikające z umów pożyczek (wiersz 4.4). Środki te przeznacza się na spłatę rat zaciągniętych kredytów, pożyczek i wykup obligacji.

2) Przychody budżetu w latach 2016 – 2020 z tytułu wolnych środków pozostających po rozliczeniu budżetu na 2015r. (wiersz 4.2) ustalono:

a) w latach 2016 oraz 2019-2020 na spłatę rat zaciągniętych kredytów, pożyczek i wykup obligacji;

b) w latach 2017 - 2018 na finansowanie planowanego deficytu budżetu oraz na spłatę rat zaciągniętych kredytów, pożyczek i wykup obligacji,

3) Przychody z tytułu kredytów i pożyczek długoterminowych (wiersz 4.3) zaciąganych w latach:

a) 2017 – 2018 ustalono w kwotach niezbędnych do sfinansowania planowanego deficytu budżetu i spłat rat zaciągniętych kredytów, pożyczek i wykupu obligacji, niemających pokrycia w przychodach z tytułu spłaty pożyczek udzielanych z budżetu oraz wolnych środków,

b) 2019 – 2021 ustalono w kwotach niezbędnych do sfinansowania spłat rat zaciągniętych kredytów, pożyczek i wykupu obligacji, niemających pokrycia w nadwyżce budżetu oraz przychodach z tytułu spłaty pożyczek udzielanych z budżetu,

4) Rozchody budżetu (wiersz 5.1) ustalono z przeznaczeniem na spłatę rat kredytów i pożyczek zaciągniętych w latach poprzednich w oparciu o umowy zawarte z bankami.

Spłatę rat kredytów planowanych do zaciągnięcia w latach 2017 - 2021 ustalono na lata 2020 – 2025.

Na podstawie art. 243 ust. 3a ustawy o finansach publicznych ze wskaźników spłaty zadłużenia, o których mowa w art. 243 ust. 1, wyłączona została spłata rat kredytów w kwotach ujętych w wierszu 5.1.1.2 wraz z należnymi odsetkami w kwotach ujętych w wierszu 2.1.3.1.2.

5. Dług publiczny

Kwota wykazana jako dług na koniec każdego roku (wiersz 6) jest wynikiem przeliczenia: kwota długu z poprzedniego roku plus dług planowany do zaciągnięcia w roku budżetowym minus dług planowany do spłaty w roku budżetowym.

6. Zachowanie relacji o których mowa w art. 242 – 243 ustawy o finansach publicznych.

1) Zgodnie z art. 242 ustawy o finansach publicznych organ stanowiący j.s.t nie może uchwalić budżetu, w którym planowane wydatki bieżące są wyższe niż planowane dochody bieżące powiększone o nadwyżkę budżetową z lat ubiegłych i wolne środki, stanowiące nadwyżkę środków pieniężnych na rachunku bieżącym budżetu, wynikającą z rozliczeń wyemitowanych papierów wartościowych, kredytów i pożyczek z lat ubiegłych. Zasada ta obowiązuje również w odniesieniu do lat następnych po roku budżetowym objętych wieloletnią prognozą finansową.

W wierszach 8.1, 8.2 wykazano kwoty nadwyżek wynikających z ww. rozliczeń.

2) Zgodnie z art. 243 ustawy o finansach publicznych relacja łącznej kwoty przypadających w roku budżetowym spłat rat kredytów, pożyczek wraz z odsetkami oraz wykupem obligacji wraz z odsetkami do planowanych dochodów ogółem nie może przekroczyć średniej arytmetycznej dla ostatnich trzech lat relacji jej dochodów bieżących powiększonych o dochody ze sprzedaży majątku i pomniejszonych o wydatki bieżące do dochodów ogółem. Relacja ta dla każdej jednostki samorządowej kształtuje się na innym poziomie, w zależności od zdolności generowania nadwyżki na działalności bieżącej, a także możliwości pozyskania dochodów ze sprzedaży majątku.

W wierszach 9.1 – 9.6.1 przedstawiono wyliczenie relacji, o której mowa w art. 243 ustawy o finansach publicznych oraz przedstawiono informacje

dotyczące dotrzymania wymogów wynikających z tego przepisu dla poszczególnych lat ujętych w WPF.

7. Założenia w zakresie limitów upoważnień:

Limity upoważnień dla poszczególnych przedsięwzięć dotyczą lat następujących po roku budżetowym 2016. Wartości limitów przyjęto w oparciu o limity wydatków z uwzględnieniem już zaciągniętych zobowiązań.